




NÍZKOTLAKÉ RYCHLOSPOJKY SÉRIE LP


- SÉRIE LP PŘEDSTAVUJE UNIVERZÁLNÍ
- NÍZKOTLAKÉ RYCHLOSPOJKY V ŠIROKÉ ŠKÁLE
- PROVEDENÍ POUŽITELNÉ OD VAKUA AŽ DO 120 bar

| DN | Typ | P _{max.} max. statický tlak [bar] pro | | | Hodnota Cv | | Strana |
|------------------------------------|--------|--|-------|------------|--------------------------|---------------------------|---------|
| | | ocel | mosaz | nerez-ocel | oboustranně uzavíratelné | jednostranně uzavíratelné | |
| 2,5 | 06-003 | – | 100 | – | – | 0,165 | 15 |
| 3 | LP-003 | – | 200 | – | – | 0,21 | 16 |
| 3 | 07-003 | – | 200 | 200 | 0,14 | – | 17 |
| 4 | LP-004 | 110 | 60 | – | 0,3 | 0,36 | 18 |
| 4 | LV-004 | – | 60 | 100 | 0,3 | – | 19 |
| 6 | LP-006 | 100 | 40 | 90 | 0,73 | 1,13 | 20 - 21 |
| 6 | SP-006 | 120 | 60 | 100 | 0,77 | 1,1 | 22 - 23 |
| 7 | LP-007 | 70 | 40 | 60 | 1,17 | 1,5 | 24 - 25 |
| 9 | SP-009 | 100 | 40 | 80 | 2,1 | 2,41 | 26 - 27 |
| 12 | LP-012 | 60 | 30 | 50 | 3,28 | 4,34 | 28 - 29 |
| 19 | LP-019 | 60 | 30 | 40 | 8,4 | 11,6 | 30 - 31 |
| 32 | LP-032 | 30 | 30 | 30 | 23,8 | 29,4 | 32 - 33 |
| 50 | LP-050 | 30 | 20 | 30 | 59 | 68 | 34 - 35 |
| Průtokový diagram | | | | | | | 36 - 37 |
| Vícsměrné systémy s rychlospojkami | | | | | | | 38 |

Rychlospojky s označením LV-004, LP-006-, SP-006, LP-007, SP-009 a LP012 v materiálu nerez-ocel (1.4404/1.4571 nebo stejných hodnot) dodáváme standardně v hladkém provedení.



Poznámky:



Charakteristika:

- jednoruční manipulace

Standardní materiály:

23 - mosaz ponikovaná

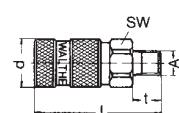
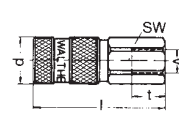
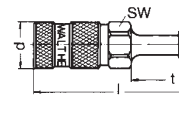
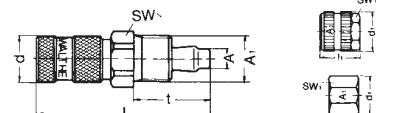
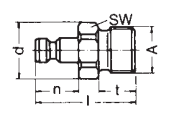
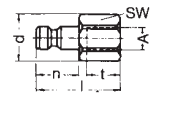

Těsnění

1 - NBR (Perbunan)
 2 - FKM (Viton)
 4 - EPDM

Možná provedení:

OV - bez ventilku (u tohoto provedení není možná jednoruční manipulace)

Dbejte, prosím, technických pokynů na straně 8-9, 36-37 a tabulky provozních tlaků na straně 13.

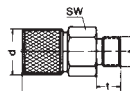
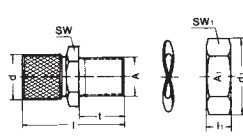

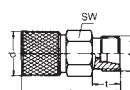
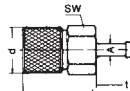
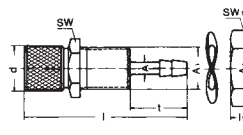
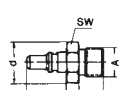
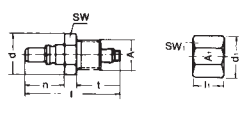
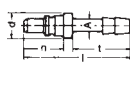
| ● do 2 týdnů ● do 4 týdnů ○ na dotaz | | Objednáací číslo | Způsob připojení A | Mosaz ponikovaná | A ₁ A ₂ | SW | SW ₁ SW ₂ | l | l ₁ l ₂ | d | d ₁ d ₂ | t | n | Hmotnost [g] |
|--|---|--------------------|--------------------|------------------------|----------------------------------|----------|------------------------------------|-----------|----------------------------------|--------------|----------------------------------|----|----|--------------|
| Uzavírací zásuvka |  Zakončení s vnějším závitem M5 pro typ 06-003 | 06-003-0-XX001-23- | M 5 | ● | | 9 | | 26,5 | | 10 | | 6 | | 8 |
| | | 06-003-0-XX010-23- | M 10 | ● | | 11 | | 30,5 | | 10 | | 10 | | 12 |
| |  Zakončení na vnitřní závit M5 pro typ 06-003 | 06-003-0-XX015-23- | M 5 | ● | | 9 | | 28 | | 10 | | 7 | | 11 |
| | | 06-003-0-SL004-23- | 4 mm | ● | | 9 | | 39,5 | | 10 | | 19 | | 10 |
| |  Hadicový přípoj | 06-003-0-SW003-23- | AD 5 ID 3 mm | ● | M 7 x 0,5 — | 9 | 7 — | 32,5 — | 9 — | 10 | 8 — | 12 | | 11 |
| | | 06-003-0-SW004-23- | AD 6 ID 4 mm | ● | M 10 x 1 — | 11 | 13 — | 36,5 — | 13,5 — | 10 | 14,3 — | 16 | | 21 |
|  Hadicový přípoj pro plast. hadici včetně převlečné matice | 06-003-0-XX017-23- | AD 5 ID 3 mm | ○ | M 7 x 0,5 M 7 x 0,5 | 9 | 7 11 | 45,5 — | 9 3 | 10 | 8 12 | 25 | | 24 | |
| | 06-003-0-XX006-23- | AD 6 ID 4 mm | ● | M 10 x 1 M 10 x 1 | 11 | 13 17 | 45,5 — | 13,5 5 | 10 | 14,3 18,9 | 25 | | 25 | |
| Zástrčka |  Zakončení s vnějším závitem M5 pro typ 06-003 | 06-003-1-XX001-23 | M 5 | ● | | 9 | | 19 | | 9,9 | | 6 | 9 | 4 |
| | | 06-003-1-WR010-23 | G 1/8 A | ○ | | 11 | | 21 | | 12 | | 8 | 9 | 6 |
| |  Zakončení s vnitřním závitem M5 pro typ 06-003 | 06-003-1-XX015-23 | M 5 | ○ | | 9 | | 18 | | 9,9 | | 7 | 9 | 5 |
| | | 06-003-1-SL004-23 | 4 mm | ● | | | | 29,5 | | 6 | | 19 | 9 | 3 |
|  Hadicový přípoj pro plast. hadici včetně převlečné matice | 06-003-1-SW003-23 | AD 5 ID 3 mm | ● | M 7 x 0,5 — | 8 | 7 — | 25 — | 9 — | 8,9 | 8 — | 12 | 9 | 5 | |
| | 06-003-1-SW004-23 | AD 6 ID 4 mm | ○ | M 10 x 1 — | 11 | 13 — | 29 — | 13,5 — | 12 | 14,3 — | 16 | 9 | 17 | |

Charakteristika:
- jednoruční manipulace

Standardní materiály:
23 - mosaz poniklovaná

Speciální materiály:
01 - nerez-ocel (1.4404/1.4571 nebo stejných hodnot)

Těsnění
1 - NBR (Perbunan)
2 - FKM (Viton)
4 - EPDM

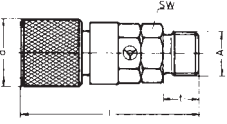
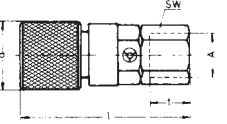
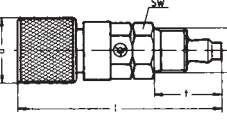
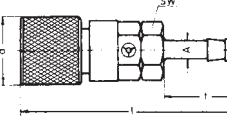
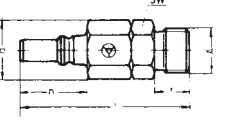
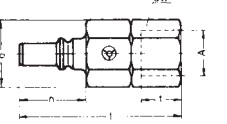
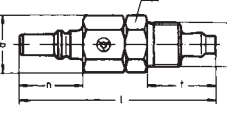
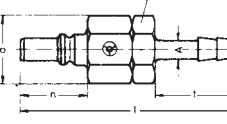
| | ● do 2 týdnů | ◐ do 4 týdnů | ○ na dotaz | Objednací číslo | Způsob připojení A | Mosaz poniklovaná | Vnější prům. trubky | DN | SW SW _i | l | l _i | d | d _i | n | Hmotnost [g] | |
|--------------------|---|--------------|------------|---------------------|-----------------------------|-------------------|---------------------|----|-----------------------|------|----------------|------|----------------|----|--------------|----|
| Uzavírací zásuvka |  | | | LP-003-0-WR010-23-. | G 1/8 A | ● | | | 14 — | 32,5 | | 15 | | 8 | 32 | |
| |  | | | LP-003-0-XX016-23-. | G 1/4 A | ○ | | | 17 22 | 34 | 6 | 15 | 23,9 | 15 | 46 | |
| |  | | | LP-003-0-SW004-23-. | AD 6 ID 4 mm M 10 x 1 | ○ | | | 14 13 | 40,5 | 13,5 | 15 | 14,3 | 16 | 50 | |
| |  | | | LP-003-0-L0612-23-. | M 12 x 1,5 | ○ | 6 | 4 | 14 — | 34,5 | | 15 | | 10 | 38 | |
| |  | | | LP-003-0-SL004-23-. | 4 mm | ◐ | | | 14 — | 44,5 | | 15 | | 19 | 36 | |
| |  | | | LP-003-0-XX004-23-. | 4 mm M 14 x 1,5 | ● | | | 17 22 | 54,5 | 8 | 15 | 25,4 | 19 | 50 | |
| Uzavírací zástrčka |  | | | LP-003-1-WR010-23 | G 1/8 A | ● | | | 12 — | 25 | | 13,8 | | 8 | 13 | 9 |
| |  | | | LP-003-1-SW004-23 | AD 6 ID 4 mm M 10 x 1 | ○ | | | 12 13 | 33 | 13,5 | 13,2 | 14,3 | 16 | 13 | 17 |
| |  | | | LP-003-1-SL004-23 | 4 mm | ◐ | | | | 35 | | 8 | | 19 | 13 | 4 |

Charakteristika:
- jednoruční manipulace

Standardní materiály:
23 - mosaz ponikovaná

Speciální materiály:
01 - nerez-ocel (1.4404/1.4571 nebo stejných hodnot)

Těsnění
1 - NBR (Perbunan)
2 - FKM (Viton)
4 - EPDM

| | | ● do 2 týdnů | ◐ do 4 týdnů | ○ na dotaz | Objednací číslo | Způsob připojení A | Mosaz ponikovaná | Nerez-ocel 1.4404/1.4571 | Vnější průměr trubky | DN | d | d ₁ | $\frac{SW}{SW_1}$ | l | l ₁ | n | Hmotnost [g] | |
|--------------------|--|--------------|--------------|------------|--------------------|-----------------------------|------------------|--------------------------|----------------------|----|------|----------------|-------------------|------|----------------|----|--------------|----|
| Uzavírací zásuvka |  Trubkový vnější závit podle DIN ISO 228 | | | | 07-003-0-WR010-... | G 1/8 A | ● | ○ | | | 15 | | $\frac{12}{11}$ | 39,8 | | 8 | 32 | |
| |  Trubkový vnitřní závit podle DIN ISO 228 | | | | 07-003-0-WR510-... | G 1/8 | ○ | ○ | | | 15 | | $\frac{12}{11}$ | 37,8 | | 9 | 30 | |
| |  Hadicový přípoj pro plast. hadici včetně převlečné matice | | | | 07-003-0-SW004-... | AD 6 ID 4 mm M 10 x 1 | ○ | ○ | | | 15 | 14,3 | $\frac{12}{13}$ | 47,8 | 13,5 | 16 | 41 | |
| |  Hadicový přípoj | | | | 07-003-0-SL004-... | 4 mm | ○ | ○ | | | 15 | | $\frac{12}{11}$ | 51,8 | | 19 | 32 | |
| Uzavírací zástrčka |  Trubkový vnější závit podle DIN ISO 228 | | | | 07-003-2-WR010-... | G 1/8 A | ● | ○ | | | 13,2 | | $\frac{12}{11}$ | 38 | | 8 | 15 | 18 |
| |  Trubkový vnitřní závit podle DIN ISO 228 | | | | 07-003-2-WR510-... | G 1/8 | ○ | ○ | | | 13,2 | | $\frac{12}{11}$ | 36 | | 9 | 15 | 15 |
| |  Hadicový přípoj pro plast. hadici včetně převlečné matice | | | | 07-003-2-SW004-... | AD 6 ID 4 mm M 10 x 1 | ○ | ○ | | | 13,2 | 14,3 | $\frac{12}{13}$ | 46 | 13,5 | 16 | 15 | 27 |
| |  Hadicový přípoj | | | | 07-003-2-SL004-... | 4 mm | ○ | ○ | | | 13,2 | | $\frac{12}{11}$ | 50 | | 19 | 15 | 17 |


Zvláštní provedení:

OV - bez ventilku
 Jako alternativu Vám doporučujeme i rychlospojky typu LV-004 v prodlouženém provedení, díky kterému nedochází k nechtěnému ústříku (v materiálu nerez-ocel nebo pasivovaná mosaz)

Standardní materiály:

11 - ocel-pozinkovaná
 21 - mosaz pasivovaná
 23 - mosaz poniklovaná

Speciální materiály:

13 - ocel chemicky poniklovaná
 24 - mosaz chemicky poniklovaná
 31 - hliník eloxovaný

Těsnění

1 - NBR (Perbunan)
 2 - FKM (Viton)
 4 - EPDM

| ● do 2 týdnů ● do 4 týdnů ○ na dotaz | | Objednací číslo | Způsob připojení A | Ocel pozinkovaná | Mosaz pasivovaná | Mosaz poniklovaná | Vnější průměr trubky | DN | d | d ₁ | SW/SW _i | l/l _i | n | Hmotnost [g] | | |
|--|--|---|---------------------|-----------------------------|------------------|-------------------|----------------------|----|------|----------------|--------------------|------------------|-------------|--------------|----|----|
| Uzavírací zásuvka | Trubkový vnější závit podle DIN ISO 228 | LP-004-0-WR010-... | G 1/8 A | ● | ● | ● | | | 18 | | 14 / 43,5 | 8 | | 50 | | |
| | | LP-004-0-WR013-... | G 1/4 A | ● | ● | ○ | | | 18 | | 14 / 46,5 | 11 | | 55 | | |
| | Trubkový vnitřní závit podle DIN ISO 228 | LP-004-0-WR510-... | G 1/8 | ● | ● | ● | | | 18 | | 14 / 45,5 | 9 | | 55 | | |
| | | Hadicový přípoj pro plast. hadici včetně převlečné matice | LP-004-0-SW004-... | AD 6 ID 4 mm M 10 x 1 | | ● | ○ | | | 18 | 14,3 | 14 / 13 | 51,5 / 13,5 | 16 | | 60 |
| Hadicový přípoj | LP-004-0-SL004-... | | 4 mm | | ○ | ○ | | | 18 | | 12 / 50 | 19 | 15 | 47 | | |
| | LP-004-0-SL006-... | 6 mm | ● | ● | ● | | | 18 | | 14 / 60,5 | 25 | | 50 | | | |
| Uzavírací zástrčka | Trubkový vnější závit podle DIN ISO 228 | LP-004-2-WR010-... | G 1/8 A | ● | ● | ● | | | 18 | | 14 / 43 | 8 | 16 | 36 | | |
| | | LP-004-2-WR013-... | G 1/4 A | ● | ● | ○ | | | 18 | | 14 / 46 | 11 | 16 | 41 | | |
| | Trubkový vnitřní závit podle DIN ISO 228 | LP-004-2-WR510-... | G 1/8 | ● | ● | ● | | | 18 | | 14 / 45 | 9 | 16 | 41 | | |
| | | Hadicový přípoj pro plast. hadici včetně převlečné matice | LP-004-2-SW004-... | AD 6 ID 4 mm | | ● | ○ | | | 18 | 14,3 | 14 / 13 | 51 / 13,5 | 16 | 16 | 45 |
| Hadicový přípoj | LP-004-2-SL004-... | | 4 mm | | ○ | ○ | | | 18 | | 14 / 53 | 18 | 16 | 33 | | |
| | LP-004-2-SL006-... | 6 mm | ● | ● | ● | | | 18 | | 14 / 60 | 25 | 16 | 36 | | | |
| Zástrčka | Trubkový vnější závit podle DIN ISO 228 | LP-004-1-WR010-.. | G 1/8 A | ● | ● | ● | | | 16,2 | | 14 / 29 | 8 | 16 | 15 | | |
| | | LP-004-1-WR013-.. | G 1/4 A | ○ | ○ | ○ | | | 16,2 | | 14 / 32 | 11 | 16 | 20 | | |
| | | LP-004-1-4M010-.. | M 10 x 1 | | ○ | ○ | | | 14,8 | | 13 / 28 | 8 | 16 | 17 | | |
| | Trubkový vnitřní závit podle DIN ISO 228 | LP-004-1-WR510-.. | G 1/8 | ○ | ○ | ○ | | | 16,2 | | 14 / 29 | 9 | 16 | 18 | | |
| | | Hadicový přípoj pro plast. hadici včetně převlečné matice | LP-004-1-SW004-.. | AD 6 ID 4 mm | | ○ | ○ | | | 13,2 | 14,3 | 12 / 13 | 37 / 13,5 | 16 | 16 | 22 |
| | | | Hadicový přípoj | LP-004-1-SL004-.. | 4 mm | | ○ | ○ | | | 12 | | 37 / 18 | 16 | 16 | 9 |
| LP-004-1-SL006-.. | 6 mm | ● | | ○ | ○ | | | 12 | | 44 / 25 | 16 | 16 | 11 | | | |

Charakteristika:

- prodloužené provedení
- bezústřiková
- výrobek v materiálu nerez-ocel má povrch částečně hladký

Zvláštní dovybavení

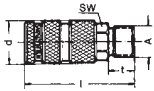
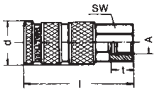
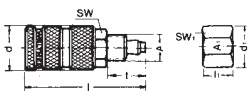
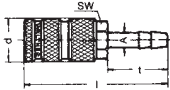
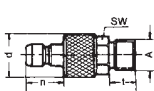
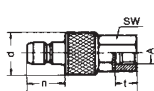
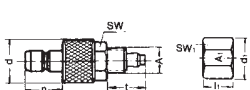
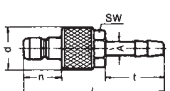
OV - bez ventilků

Standardní materiály:

- 21 - mosaz pasivovaná
 01 - nerez-ocel (1.4404/1.4571 nebo stejných hodnot)

Těsnění

- 1 - NBR (Perbunan)
 2 - FKM (Viton)
 4 - EPDM

| ● do 2 týdnů ◐ do 4 týdnů ○ na dotaz | | Objednávací číslo | Způsob připojení A | Mosaz pasivovaná | Nerez ocel 1.4404/1.4571 | Vnější průměr trubky | DN | d | d ₁ | SW / SW ₁ | l | l ₁ | n | Hmotnost [g] |
|--|---|--|---------------------|------------------|--------------------------|----------------------|----|--------|----------------|----------------------|------|----------------|----|--------------|
| Uzavírací zásuvka |  Trubkový vnější závit podle DIN ISO 228 | LV-004-0-WR010-...- | G 1/8 A | ● | ○ | | 18 | | 14 / — | 50,5 | | 8 | 55 | |
| | | LV-004-0-WR013-...- | G 1/4 A | ● | ○ | | 18 | | 14 / — | 51,5 | | 11 | 60 | |
| |  Trubkový vnitřní závit podle DIN ISO 228 | LV-004-0-WR510-...- | G 1/8 | ● | ○ | | 18 | | 14 / — | 50,5 | | 9 | 60 | |
| | |  Hadicový přípoj pro plast. hadici včetně převlečné matice | LV-004-0-SW004-...- | AD 6 ID 4 mm | ● | ○ | 4 | 18 | 14,3 | 14 / 13 | 56,5 | 13,5 | 16 | 65 |
|  Hadicový přípoj | LV-004-0-SL004-...- | | 4 mm | ● | ○ | | 18 | | 4 / — | 58,5 | | 18 | 55 | |
| | LV-004-0-SL006-...- | 6 mm | ● | ○ | | 18 | | 14 / — | 65,5 | | 25 | 55 | | |
| Uzavírací zástrčka |  Trubkový vnější závit podle DIN ISO 228 | LV-004-2-WR010-...- | G 1/8 A | ● | ○ | | 18 | | 14 / — | 50 | | 8 | 21 | 38 |
| | | LV-004-2-WR013-...- | G 1/4 A | ● | ○ | | 18 | | 14 / — | 51 | | 11 | 21 | 43 |
| |  Trubkový vnitřní závit podle DIN ISO 228 | LV-004-2-WR510-...- | G 1/8 | ● | ○ | | 18 | | 14 / — | 50 | | 9 | 21 | 42 |
| | |  Hadicový přípoj pro plast. hadici včetně převlečné matice | LV-004-2-SW004-...- | AD 6 ID 4 mm | ● | ○ | | 18 | 14,3 | 14 / 13 | 56 | 13,5 | 16 | 21 |
|  Hadicový přípoj | LV-004-2-SL004-...- | | 4 mm | ● | ○ | | 18 | | 14 / — | 58 | | 18 | 21 | 35 |
| | LV-004-2-SL006-...- | 6 mm | ● | ○ | | 18 | | 14 / — | 65 | | 25 | 21 | 38 | |

Charakteristika

- bezústřiková
- možnost spojení s typem KL-006
- v materiálu nerez-ocel má hladký povrch

Zvláštní provedení:

- OV - bez ventilku
- SI - rozpojovací pojistky (vnější průměr 29 mm)
- VH - aretace objímky

Standardní materiály:

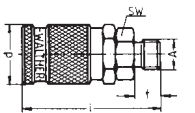
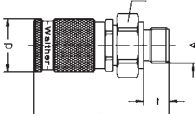
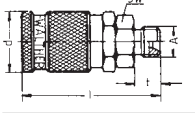
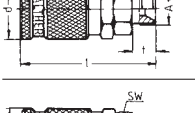
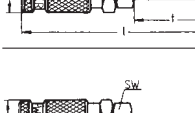

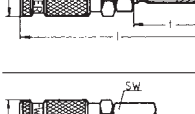
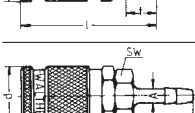
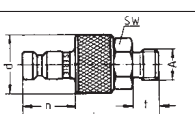
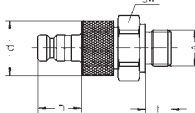
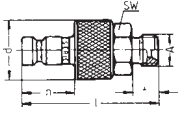

- 11 - ocel-pozinkovaná
- 21 - mosaz pasivovaná
- 22 - mosaz pochromovaná
- 01 - nerez-ocel (1.4404/1.4571 nebo stejných hodnot)

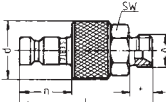
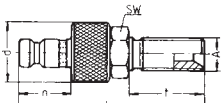
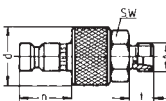
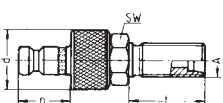
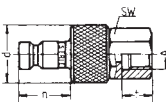
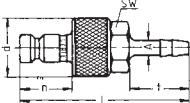
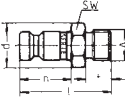
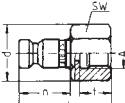
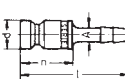
Speciální materiály:

- 13 - ocel chemicky poniklovaná
- 24 - mosaz chemicky poniklovaná

Těsnění

- 1 - NBR (Perbunan)
- 2 - FKM (Viton)
- 4 - EPDM

| <input type="radio"/> do 2 týdnů <input type="radio"/> do 4 týdnů <input type="radio"/> na dotaz | | Objednací číslo | Způsob připojení A | Ocel pozinkovaná | Mosaz pasivovaná | Mosaz pochromovaná | Nerez ocel | Těžká/lehká řada | Vnější průměr trubky | DN | d | SW | | n | Hmotnost [g] | |
|---|--|---|---------------------|------------------|------------------|--------------------|------------|------------------|----------------------|----|----|----|----|-----|--------------|-----|
| Uzavírací zásuvka |  <p>Trubkový vnější závit podle DIN ISO 228</p> | LP-006-0-WR013-...- | G 1/4 A | ● | ● | ● | ○ | | | | 25 | 19 | 58 | 11 | 110 | |
| | | LP-006-0-WR017-...- | G 3/8 A | ● | ● | ● | ○ | | | | 25 | 19 | 59 | 12 | 120 | |
| | | LP-006-0-WR021-...- | G 1/2 A | ● | ● | ● | ○ | | | | 25 | 22 | 62 | 15 | 140 | |
| |  <p>Trubkový vnější závit podle DIN ISO 228, s hranou dle DIN 3852-11, tvar E</p> | LP-006-0-WE017-...- | G 3/8 A | ● | | | | | | | 25 | 27 | 64 | 12 | 160 | |
| | |  <p>Trubkový vnější závit podle DIN ISO 228/ BS 5200, s těsnícím kónusem 60°</p> | LP-006-0-VR013-...- | G 1/4 A | ○ | | | ○ | | | 6 | 25 | 19 | 58 | 11 | 110 |
| | LP-006-0-VR017-...- | | G 3/8 A | ○ | | | ○ | | | 6 | 25 | 19 | 59 | 12 | 120 | |
| |  <p>Metrický vnější závit s kónusem 60° podle DIN 7631</p> | LP-006-0-D0614-...- | M 14 x 1,5 | ● | | | ○ | | | 6 | 25 | 19 | 57 | 10 | 110 | |
| | |  <p>Metrický vnější závit s kónusem 60° podle DIN 7631, s prodlouženým závitem</p> | LP-006-0-DV008-...- | M 14 x 1,5 | ○ | | | ○ | | | 6 | 25 | 19 | 79 | 32 | 130 |
| |  <p>Metrický vnější závit s kónusem 24° podle DIN 2353 (lehká/ těžká řada)</p> | | LP-006-0-L0612-...- | M 12 x 1,5 | ● | | | ○ | L | 6 | 4 | 25 | 19 | 57 | 10 | 110 |
| | | | LP-006-0-L0814-...- | M 14 x 1,5 | ● | | | ○ | L | 8 | 6 | 25 | 19 | 57 | 10 | 110 |
| LP-006-0-L1016-...- | | | M 16 x 1,5 | ● | | | ○ | L | 10 | 8 | 25 | 19 | 58 | 11 | 110 | |
| LP-006-0-L1218-...- | | | M 18 x 1,5 | ○ | | | ○ | L | 12 | 10 | 25 | 19 | 58 | 11 | 110 | |
| LP-006-0-S0816-...- | | | M 16 x 1,5 | ○ | | | ○ | S | 8 | 4 | 25 | 19 | 59 | 12 | 120 | |
| LP-006-0-S1018-...- | | | M 18 x 1,5 | ● | | | ○ | S | 10 | 6 | 25 | 19 | 59 | 12 | 120 | |
| LP-006-0-S1220-...- | | M 20 x 1,5 | ● | | | ○ | S | 12 | 8 | 25 | 22 | 59 | 12 | 130 | | |
|  <p>Metrický vnější závit s kónusem 24° podle DIN 2353 (lehká/ těžká řada), s prodlouženým závitem</p> | LP-006-0-LV008-...- | M 14 x 1,5 | ● | | | ○ | L | 8 | 6 | 25 | 19 | 79 | 32 | 130 | | |
| | LP-006-0-XX211-...- | M 16 x 1,5 | ○ | | | ○ | L | 10 | 8 | 25 | 19 | 79 | 32 | 140 | | |
|  <p>Trubkový vnitřní závit podle DIN ISO 228</p> | LP-006-0-WR513-...- | G 1/4 | ● | ● | ● | ○ | | | | 25 | 19 | 57 | 13 | 120 | | |
| | LP-006-0-WR517-...- | G 3/8 | ● | ● | ● | ○ | | | | 25 | 22 | 58 | 14 | 120 | | |
| |  <p>Hadicový přípoj</p> | LP-006-0-SL006-...- | 6 mm | ● | ● | ● | ○ | | | | 25 | 19 | 72 | 25 | 110 | |
| | | LP-006-0-SL009-...- | 9 mm | ● | ● | ● | ○ | | | | 25 | 19 | 77 | 30 | 110 | |
| LP-006-0-SL011-...- | | 11 mm | ● | ● | ● | ○ | | | | 25 | 19 | 77 | 30 | 120 | | |
| LP-006-0-SL013-...- | | 13 mm | ● | ● | ● | ○ | | | | 25 | 19 | 77 | 30 | 130 | | |
| Uzavírací zástrčka |  <p>Trubkový vnější závit podle DIN ISO 228</p> | LP-006-2-WR013-...- | G 1/4 A | ● | ● | ● | ○ | | | 25 | 19 | 56 | 11 | 20 | 85 | |
| | | LP-006-2-WR017-...- | G 3/8 A | ● | ● | ● | ○ | | | 25 | 19 | 57 | 12 | 20 | 90 | |
| | | LP-006-2-WR021-...- | G 1/2 A | ● | ● | ● | ○ | | | 25 | 22 | 60 | 15 | 20 | 110 | |
| |  <p>Trubkový vnější závit podle DIN ISO 228, s hranou dle DIN 3852-11, tvar E</p> | LP-006-2-WE017-...- | G 3/8 A | ● | | | | | | | 25 | 27 | 62 | 12 | 20 | 130 |
| | |  <p>Trubkový vnější závit podle DIN ISO 228/ BS 5200, s těsnícím kónusem 60°</p> | LP-006-2-VR013-...- | G 1/4 A | ○ | | | ○ | | | 6 | 25 | 19 | 56 | 11 | 20 |
| | LP-006-2-VR017-...- | | G 3/8 A | ○ | | | ○ | | | 6 | 25 | 19 | 57 | 12 | 20 | 90 |

| <input checked="" type="radio"/> do 2 týdnů <input checked="" type="radio"/> do 4 týdnů <input type="radio"/> na dotaz | | Objednací číslo | Způsob připojení A | Ocel pozinkovaná | Mosaz pasivovaná | Mosaz pochromovaná | Nerez ocel 1.4404/1.4571 | Těžká/lehká řada | Vnější průměr trubky | DN | d | SW | | | n | Hmotnost [g] | |
|--|---|---|--|--------------------------------|------------------|--------------------|--------------------------|------------------|----------------------|---------|----------------------|----------------------|----------------------|----------------------|----------------------|-----------------------|----------------------|
| Uzavírací zástrčka |  | Metrický vnější závit s kónusem 60° podle DIN 7631 | LP-006-2-D0614-... | M 14 x 1,5 | ● | | | | | | | | | | | | |
| |  | Metrický vnější závit s kónusem 60° podle DIN 7631, s prodlouženým závitem | LP-006-2-DV008-... | M 14 x 1,5 | ○ | | | | | | | | | | | | |
| |  | Metrický vnější závit s kónusem 24° podle DIN 2353 (lehká/těžká řada) | LP-006-2-L0612-... | M 12 x 1,5 | ● | | | | L | 6 | 4 | 25 | 19 | 55 | 10 | 20 | 80 |
| | | | LP-006-2-L0814-... | M 14 x 1,5 | ● | | | | L | 8 | 6 | 25 | 19 | 55 | 10 | 20 | 85 |
| | | | LP-006-2-L1016-... | M 16 x 1,5 | ● | | | | L | 10 | 8 | 25 | 19 | 56 | 11 | 20 | 85 |
| | | | LP-006-2-L1218-... | M 18 x 1,5 | ○ | | | | L | 12 | 10 | 25 | 19 | 56 | 11 | 20 | 85 |
| | | | LP-006-2-S0816-... | M 16 x 1,5 | ○ | | | | S | 8 | 4 | 25 | 19 | 57 | 12 | 20 | 90 |
| | | | LP-006-2-S1018-... | M 18 x 1,5 | ● | | | | S | 10 | 6 | 25 | 19 | 57 | 12 | 20 | 90 |
| | LP-006-2-S1220-... | M 20 x 1,5 | ● | | | | S | 12 | 8 | 25 | 22 | 57 | 12 | 20 | 100 | | |
| |  | Metrický vnější závit s kónusem 24° podle DIN 2353 (lehká/těžká řada), s prodlouženým závitem | LP-006-2-LV008-... LP-006-2-XX211-... | M 14 x 1,5 M 16 x 1,5 | ● ○ | | | | L L | 8 10 | 6 8 | 25 25 | 19 19 | 77 77 | 32 32 | 20 20 | 100 110 |
|  | Trubkový vnitřní závit podle DIN ISO 228 | LP-006-2-WR513-... LP-006-2-WR517-... | G 1/4 G 3/8 | ● ● | ● ● | ● ● | ○ ○ | | | | 25 25 | 19 22 | 55 56 | 13 14 | 20 20 | 90 95 | |
|  | Hadicový přípoj | LP-006-2-SL006-... LP-006-2-SL009-... LP-006-2-SL011-... LP-006-2-SL013-... | 6 mm 9 mm 11 mm 13 mm | ● ● ● ● | ● ● ● ● | ● ● ● ● | ○ ○ ○ ○ | | | | 25 25 25 25 | 19 19 19 19 | 70 75 75 75 | 25 30 30 30 | 20 20 20 20 | 80 85 90 100 | |
| Zástrčka |  | Trubkový vnější závit podle DIN ISO 228 | LP-006-1-WR010-... LP-006-1-WR013-... LP-006-1-WR017-... | G 1/8 A G 1/4 A G 3/8 A | ● ● ● | ○ ● ● | ○ ● ○ | ○ ○ ○ | | | 15,5 15,5 21 | 14 14 19 | 35 39 40,5 | 8 11 12 | 20 20 20 | 22 25 39 | |
| |  | Trubkový vnitřní závit podle DIN ISO 228 | LP-006-1-WR510-... LP-006-1-WR513-... LP-006-1-WR517-... | G 1/8 G 1/4 G 3/8 | ○ ● ● | ○ ● ● | ○ ● ○ | ○ ○ ○ | | | 16,5 18,9 24 | 15 17 22 | 31 36 38 | 9 13 14 | 20 20 20 | 20 28 44 | |
| |  | Hadicový přípoj | LP-006-1-SL006-... LP-006-1-SL009-... LP-006-1-SL011-... LP-006-1-SL013-... | 6 mm 9 mm 11 mm 13 mm | ● ● ● ● | ● ● ● ● | ● ● ● ● | ○ ○ ○ ○ | | | | 12 12 16 16 | | 46 51 53 53 | | 20 20 20 20 | 16 20 31 41 |

Charakteristika

- výrobek v materiálu nerez-ocel má povrch částečně hladký

Zvláštní provedení:

OV - bez ventilku

Standardní materiály:

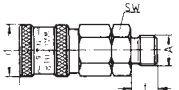
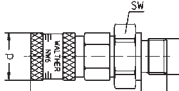
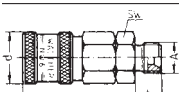
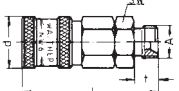
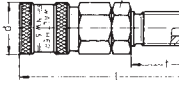
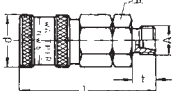
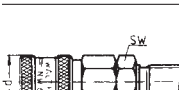
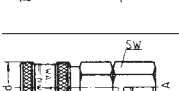
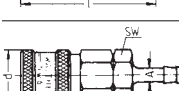
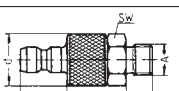
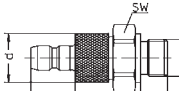
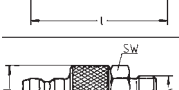
 11 - ocel-pozinkovaná
 21 - mosaz pasivovaná
 22 - mosaz pochromovaná
 01 - nerez-ocel (1.4404/1.4571 nebo stejných hodnot)

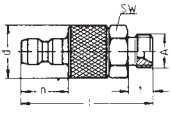
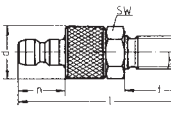
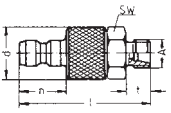
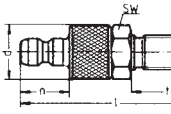
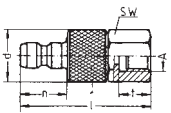
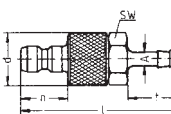
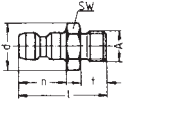
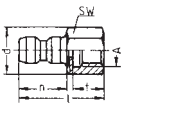
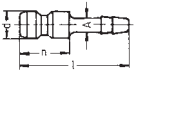
Speciální materiály:

 13 - ocel chemicky poniklovaná
 24 - mosaz chemicky poniklovaná

Těsnění

 1 - NBR (Perbunan)
 2 - FKM (Viton)
 4 - EPDM

| | | ● do 2 týdnů | ◐ do 4 týdnů | ○ na dotaz | Objednací číslo | Způsob připojení A | Ocel pozinkovaná | Mosaz pasivovaná | Mosaz pochromovaná | Nerez ocel | Těžká/lehká řada | Vnější průměr trubky | DN | d | SW | n | Hmotnost [g] | | |
|---|---|---|--------------|--------------------|--------------------|--------------------|------------------|------------------|--------------------|------------|------------------|----------------------|----|----|----|----|--------------|-----|-----|
| Uzavírací zásuvka |  <p>Trubkový vnější závit podle DIN ISO 228</p> | ● | ● | ○ | SP-006-0-WR013-... | G 1/4 A | ● | ● | ● | ◐ | | | 22 | 19 | 58 | 11 | 90 | | |
| | | ● | ● | ○ | SP-006-0-WR017-... | G 3/8 A | ● | ● | ● | ○ | | | | 22 | 19 | 59 | 12 | 95 | |
| | | ● | ● | ○ | SP-006-0-WR021-... | G 1/2 A | ● | ● | ● | ○ | | | | 22 | 22 | 62 | 15 | 120 | |
| |  <p>Trubkový vnější závit podle DIN ISO 228, s čepem dle DIN 3852-11, tvar E</p> | ◐ | | | SP-006-0-WE017-... | G 3/8 A | ◐ | | | | | | 22 | 27 | 64 | 12 | 130 | | |
| | |  <p>Trubkový vnější závit podle DIN ISO 228/ BS 5200, s těsnícím kónusem 60°</p> | ○ | | | SP-006-0-VR013-... | G 1/4 A | ○ | | | ○ | | 6 | 22 | 19 | 58 | 11 | 90 | |
| | ○ | | | | SP-006-0-VR017-... | G 3/8 A | ○ | | | | ○ | | 6 | 22 | 19 | 59 | 12 | 95 | |
| |  <p>Metrický vnější závit s kónusem 60° podle DIN 7631</p> | ○ | | | SP-006-0-D0614-... | M 14 x 1,5 | ○ | | | | ○ | | 6 | 22 | 19 | 57 | 10 | 85 | |
| | |  <p>Metrický vnější závit s kónusem 60° podle DIN 7631, s prodlouženým závitěm</p> | ○ | | | SP-006-0-DV008-... | M 14 x 1,5 | ○ | | | | ○ | | 6 | 22 | 19 | 79 | 32 | 105 |
| |  <p>Metrický vnější závit s kónusem 24° podle DIN 2353 (lehká/ těžká řada)</p> | | ◐ | | | SP-006-0-L0612-... | M 12 x 1,5 | ◐ | | | | ○ | L | 6 | 4 | 22 | 19 | 57 | 10 |
| | | ● | | | SP-006-0-L0814-... | M 14 x 1,5 | ● | | | | ○ | L | 8 | 6 | 22 | 19 | 57 | 10 | 85 |
| ● | | | | SP-006-0-L1016-... | M 16 x 1,5 | ● | | | | ○ | L | 10 | 8 | 22 | 19 | 58 | 11 | 90 | |
| ○ | | | | SP-006-0-L1218-... | M 18 x 1,5 | ○ | | | | ○ | L | 12 | 10 | 22 | 19 | 58 | 11 | 90 | |
| ○ | | | | SP-006-0-S0816-... | M 16 x 1,5 | ○ | | | | ○ | S | 8 | 4 | 22 | 19 | 59 | 12 | 90 | |
| ◐ | | | | SP-006-0-S1018-... | M 18 x 1,5 | ◐ | | | | ○ | S | 10 | 6 | 22 | 19 | 59 | 12 | 95 | |
|  <p>Metrický vnější závit s kónusem 24° podle DIN 2353 (lehká/ těžká řada), s prodlouženým závitěm</p> | ◐ | | | SP-006-0-LV008-... | M 14 x 1,5 | ◐ | | | | ○ | L | 8 | 6 | 22 | 19 | 79 | 32 | 100 | |
| | ○ | | | SP-006-0-XX211-... | M 16 x 1,5 | ○ | | | | ○ | L | 10 | 8 | 22 | 19 | 79 | 32 | 110 | |
|  <p>Trubkový vnitřní závit podle DIN ISO 228</p> | ● | ● | ○ | SP-006-0-WR513-... | G 1/4 | ● | ● | ● | ◐ | | | | 22 | 19 | 57 | 13 | 95 | | |
| | ● | ● | ○ | SP-006-0-WR517-... | G 3/8 | ● | ● | ● | ○ | | | | 22 | 22 | 58 | 14 | 100 | | |
| | ◐ | ◐ | ○ | SP-006-0-SL006-... | 6 mm | ◐ | ◐ | ◐ | ○ | | | | 22 | 19 | 72 | 25 | 85 | | |
| | ◐ | ◐ | ○ | SP-006-0-SL009-... | 9 mm | ◐ | ◐ | ◐ | ○ | | | | 22 | 19 | 77 | 30 | 90 | | |
|  <p>Hadicový přípoj</p> | ◐ | ◐ | ○ | SP-006-0-SL011-... | 11 mm | ◐ | ◐ | ◐ | ○ | | | 22 | 19 | 77 | 30 | 95 | | | |
| | ◐ | ◐ | ○ | SP-006-0-SL013-... | 13 mm | ◐ | ◐ | ◐ | ○ | | | | 22 | 19 | 77 | 30 | 110 | | |
| Uzavírací zástrčka |  <p>Trubkový vnější závit podle DIN ISO 228</p> | ● | ● | ○ | SP-006-2-WR013-... | G 1/4 A | ● | ● | ● | ◐ | | | 22 | 19 | 56 | 11 | 20 | 70 | |
| | | ● | ● | ○ | SP-006-2-WR017-... | G 3/8 A | ● | ● | ● | ○ | | | | 22 | 19 | 57 | 12 | 20 | 75 |
| | | ● | ● | ○ | SP-006-2-WR021-... | G 1/2 A | ● | ● | ● | ○ | | | | 22 | 22 | 60 | 15 | 20 | 100 |
|  <p>Trubkový vnější závit podle DIN ISO 228, s čepem dle DIN 3852-11, tvar E</p> | ◐ | | | SP-006-2-WE017-... | G 3/8 A | ◐ | | | | | | 22 | 27 | 62 | 12 | 20 | 110 | | |
| |  <p>Trubkový vnější závit podle DIN ISO 228/ BS 5200, s těsnícím kónusem 60°</p> | ○ | | | SP-006-2-VR013-... | G 1/4 A | ○ | | | ○ | | 6 | 22 | 19 | 56 | 11 | 20 | 70 | |
| ○ | | | | SP-006-2-VR017-... | G 3/8 A | ○ | | | | ○ | | 6 | 22 | 19 | 57 | 12 | 20 | 75 | |

| <input type="radio"/> do 2 týdnů <input type="radio"/> do 4 týdnů <input type="radio"/> na dotaz | | Objednací číslo | Způsob připojení A | Ocel pozinkovaná | Mosaz pasivovaná | Mosaz pochromovaná | Nerez ocel 1.4404/1.4571 | Těžká/lehká řada | Vnější průměr trubky | DN | d | SW | | | n | Hmotnost [g] | |
|--|---|---|----------------------|------------------|------------------|--------------------|--------------------------|------------------|----------------------|------|------|----|----|----|----|--------------|----|
| Uzavírací zástrčka |  | Metrický vnější závit s kónusem 60° podle DIN 7631 | SP-006-2-D0614-...-. | M 14 x 1,5 | ○ | | ○ | | | 6 | 22 | 19 | 55 | 10 | 20 | 70 | |
| |  | Metrický vnější závit s kónusem 60° podle DIN 7631, s prodlouženým závitem | SP-006-2-DV008-...-. | M 14 x 1,5 | ○ | | ○ | | | 6 | 22 | 19 | 77 | 32 | 20 | 90 | |
| |  | Metrický vnější závit s kónusem 24° podle DIN 2353 (lehká/těžká řada) | SP-006-2-L0612-...-. | M 12 x 1,5 | ● | | | ○ | L | 6 | 4 | 22 | 19 | 55 | 10 | 20 | 70 |
| | | | SP-006-2-L0814-...-. | M 14 x 1,5 | ● | | | ○ | L | 8 | 6 | 22 | 19 | 55 | 10 | 20 | 70 |
| | | | SP-006-2-L1016-...-. | M 16 x 1,5 | ● | | | ○ | L | 10 | 8 | 22 | 19 | 56 | 11 | 20 | 70 |
| | | | SP-006-2-L1218-...-. | M 18 x 1,5 | ○ | | | ○ | L | 12 | 10 | 22 | 19 | 56 | 11 | 20 | 70 |
| | | | SP-006-2-S0816-...-. | M 16 x 1,5 | ○ | | | ○ | S | 8 | 4 | 22 | 19 | 57 | 12 | 20 | 75 |
| | | | SP-006-2-S1018-...-. | M 18 x 1,5 | ● | | | ○ | S | 10 | 6 | 22 | 19 | 57 | 12 | 20 | 75 |
| | | | SP-006-2-S1220-...-. | M 20 x 1,5 | ● | | | ○ | S | 12 | 8 | 22 | 22 | 57 | 12 | 20 | 85 |
| |  | Metrický vnější závit s kónusem 24° podle DIN 2353 (lehká/těžká řada), s prodlouženým závitem | SP-006-2-LV008-...-. | M 14 x 1,5 | ● | | | ○ | L | 8 | 6 | 22 | 19 | 77 | 32 | 20 | 85 |
| SP-006-2-XX211-...-. | | | M 16 x 1,5 | ○ | | | ○ | L | 10 | 8 | 22 | 19 | 77 | 32 | 20 | 95 | |
|  | Trubkový vnitřní závit podle DIN ISO 228 | SP-006-2-WR513-...-. | G 1/4 | ● | ● | ● | ● | | | 22 | 19 | 55 | 13 | 20 | 75 | | |
| | | SP-006-2-WR517-...-. | G 3/8 | ● | ● | ● | ○ | | | 22 | 22 | 56 | 14 | 20 | 80 | | |
|  | Hadicový přípoj | SP-006-2-SL006-...-. | 6 mm | ● | ● | ● | ○ | | | 22 | 19 | 70 | 25 | 20 | 70 | | |
| | | SP-006-2-SL009-...-. | 9 mm | ● | ● | ● | ● | | | 22 | 19 | 75 | 30 | 20 | 70 | | |
| | | SP-006-2-SL011-...-. | 11 mm | ● | ● | ● | ○ | | | 22 | 19 | 75 | 30 | 20 | 80 | | |
| | | SP-006-2-SL013-...-. | 13 mm | ● | ● | ● | ○ | | | 22 | 19 | 75 | 30 | 20 | 90 | | |
| Zástrčka |  | Trubkový vnější závit podle DIN ISO 228 | SP-006-1-WR010-...-. | G 1/8 A | | ● | ○ | | | 15,5 | 14 | 34 | 8 | 20 | 20 | | |
| | | | SP-006-1-WR013-...-. | G 1/4 A | ● | ● | ● | ○ | | 15,5 | 14 | 37 | 11 | 20 | 23 | | |
| | | | SP-006-1-WR017-...-. | G 3/8 A | ● | ● | ● | ○ | | 21,9 | 19 | 38 | 12 | 20 | 37 | | |
| |  | Trubkový vnitřní závit podle DIN ISO 228 | SP-006-1-WR513-...-. | G 1/4 | ● | ● | ● | ○ | | | 19,6 | 17 | 36 | 13 | 20 | 26 | |
| | | | SP-006-1-WR517-...-. | G 3/8 | ● | ● | ● | ○ | | | 24 | 22 | 37 | 14 | 20 | 40 | |
| |  | Hadicový přípoj | SP-006-1-SL006-...-. | 6 mm | ● | ● | ● | ○ | | | 11 | | 46 | | 20 | 13 | |
| | | | SP-006-1-SL009-...-. | 9 mm | ● | ● | ● | ○ | | | 11 | | 51 | | 20 | 18 | |


Charakteristika

- bezústřiková
- výrobek v materiálu nerez-ocel má povrch částečně hladký

Zvláštní provedení:

- OV - bez ventilku
- SI - rozpojovací pojistky (vnější průměr 34 mm)
- VH - uvolňovací objímka

Standardní materiály:

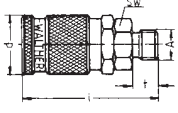
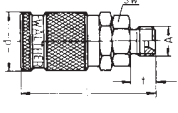
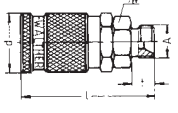
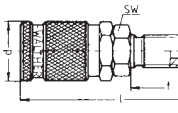
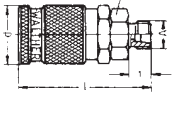
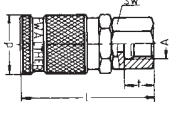
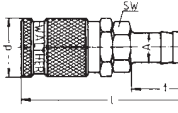
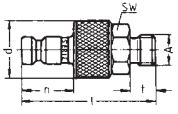
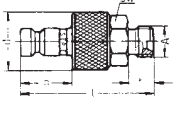
- 11 - ocel-pozinkovaná
- 21 - mosaz pasivovaná
- 22 - mosaz pochromovaná
- 01 - nerez-ocel (1.4404/1.4571 nebo stejných hodnot)

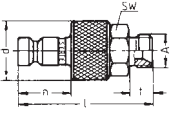
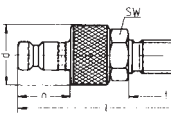
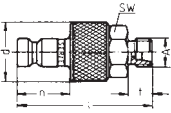
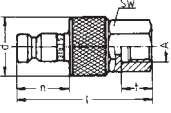
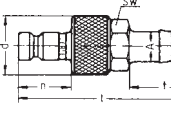
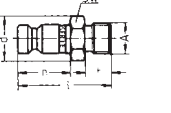
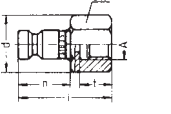
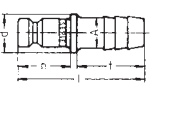
Speciální materiály:

- 13 - ocel chemicky poniklovaná
- 24 - mosaz chemicky poniklovaná

Těsnění

- 1 - NBR (Perbunan)
- 2 - FKM (Viton)
- 4 - EPDM

| ● do 2 týdnů ● do 4 týdnů ○ na dotaz | | Objednací číslo | Způsob připojení A | Ocel pozinkovaná | Mosaz pasivovaná | Mosaz pochromovaná | Nerez ocel | Těžká/lehká řada | Vnější průměr trubky | DN | d | SW | n | Hmotnost [g] |
|--|---|---|--|------------------------|------------------|--------------------|------------------|------------------|----------------------|-------------------------------|----------------------|----------------------|----------------------|--------------------------|
| Uzavírací zásuvka |  <p>Trubkový vnější závit podle DIN ISO 228</p> | LP-007-0-WR017-... LP-007-0-WR021-... | G 3/8 A G 1/2 A | ● ● | ● ● | ● ● | ● ○ | | | 30 30 | 24 24 | 68 71 | 12 15 | 200 210 |
| | | LP-007-0-WE017-... | G 3/8 A | ● | | | | | | | 30 | 27 | 71 | 12 |
| |  <p>Trubkový vnější závit podle DIN ISO 228/ BS 5200, s těsnícím kónusem 60°</p> | LP-007-0-VR017-... | G 3/8 A | ○ | | | ○ | | | 7 30 | 24 | 68 | 12 | 190 |
| |  <p>Metrický vnější závit s kónusem 60° podle DIN 7631</p> | LP-007-0-D0816-... | M 16 x 1,5 | ○ | | | ○ | | | 8 30 | 24 | 67 | 11 | 200 |
| |  <p>Metrický vnější závit s kónusem 60° podle DIN 7631, s prodlouženým závitěm</p> | LP-007-0-DV010-... | M 16 x 1,5 | ○ | | | ○ | | | 8 30 | 24 | 89,5 | 33,5 | 210 |
| |  <p>Metrický vnější závit s kónusem 24° podle DIN 2353 (lehká/ těžká řada), s prodlouženým závitěm</p> | LP-007-0-L1016-... LP-007-0-L1218-... LP-007-0-S1018-... LP-007-0-S1220-... | M 16 x 1,5 M 18 x 1,5 M 18 x 1,5 M 20 x 1,5 | ● ● ● ● | | | ○ ○ ○ ○ | L L S S | 10 12 10 12 | 8 30 10 30 6 30 8 30 | 24 24 24 24 | 67 67 68 68 | 11 11 12 12 | 190 190 200 200 |
| | |  <p>Trubkový vnitřní závit podle DIN ISO 228</p> | LP-007-0-WR517-... LP-007-0-WR521-... | G 3/8 G 1/2 | ● ● | ● ● | ● ● | ● ○ | | | 30 30 | 24 27 | 68 71 | 14 17 |
|  <p>Hadicový přípoj</p> | | | LP-007-0-SL009-... LP-007-0-SL011-... LP-007-0-SL013-... | 9 mm 11 mm 13 mm | ● ● ● | ● ● ● | ● ● ● | ○ ○ ● | | | 30 30 30 | 24 24 24 | 86 86 86 | 30 30 30 |
| Uzavírací zástrčka | |  <p>Trubkový vnější závit podle DIN ISO 228</p> | LP-007-2-WR017-... LP-007-2-WR021-... | G 3/8 A G 1/2 A | ● ● | ● ● | ● ● | ● ○ | | | 30 30 | 24 24 | 66 69 | 12 15 |
| | LP-007-2-WE017-... | | G 3/8 A | ● | | | | | | | 30 | 27 | 69 | 12 |
| |  <p>Trubkový vnější závit podle DIN ISO 228/ BS 5200, s těsnícím kónusem 60°</p> | LP-007-2-VR017-... | G 3/8 A | ○ | | | ○ | | | 7 30 | 24 | 66 | 12 | 23,3 |

| | | ● do 2 týdnů | ● do 4 týdnů | ○ na dotaz | Objednací číslo | Způsob připojení A | Ocel pozinkovaná | Mosaz pasivovaná | Mosaz pochromovaná | Nerez ocel 1.4404/1.4571 | Těžká/lehká řada | Vnější průměr trubky | DN | d | SW | | n | Hmotnost [g] | |
|--------------------|---|--------------|--------------|------------|--|--|------------------|------------------|--------------------|--------------------------|------------------|----------------------|-------------------|----------------------|----------------------|----------------------|----------------------|------------------------------|--------------------------|
| Uzavírací zástrčka |  | | | | LP-007-2-D0816-... | M 16 x 1,5 | ○ | | | ○ | | | 8 | 30 | 24 | 65 | 11 | 23,3 | 150 |
| |  | | | | LP-007-2-DV010-... | M 16 x 1,5 | ○ | | | ○ | | | 8 | 30 | 24 | 87,5 | 33,5 | 23,3 | 160 |
| |  | | | | LP-007-2-L1016-... LP-007-2-L1218-... LP-007-2-S1018-... LP-007-2-S1220-... | M 16 x 1,5 M 18 x 1,5 M 18 x 1,5 M 20 x 1,5 | ● ● ● ● | | | ○ ○ ○ ○ | L L S S | 10 12 10 12 | 8 10 6 8 | 30 30 30 30 | 24 24 24 24 | 65 65 66 66 | 11 11 12 12 | 23,3 23,3 23,3 23,3 | 140 140 150 150 |
| |  | | | | LP-007-2-WR517-... LP-007-2-WR521-... | G 3/8 G 1/2 | ● ● | ● ● | ● ● | ● ○ | | | | 30 30 | 24 27 | 66 69 | 14 17 | 23,3 23,3 | 160 180 |
| |  | | | | LP-007-2-SL009-... LP-007-2-SL011-... LP-007-2-SL013-... | 9 mm 11 mm 13 mm | ● ● ● | ● ● ● | ● ● ● | ○ ○ ● | | | | 30 30 30 | 24 24 24 | 84 84 84 | 30 30 30 | 23,3 23,3 23,3 | 150 150 160 |
| Zástrčka |  | | | | LP-007-1-WR013-... LP-007-1-WR017-... LP-007-1-WR021-... | G 1/4 A G 3/8 A G 1/2 A | ● ● ● | ○ ○ ● | ○ ○ ○ | ○ ○ ○ | | | | 18,9 21,1 26,7 | 17 19 24 | 41,8 43,8 48,3 | 11 12 15 | 23,3 23,3 23,3 | 35 45 70 |
| |  | | | | LP-007-1-WR513-... LP-007-1-WR517-... LP-007-1-WR521-... | G 1/4 G 3/8 G 1/2 | ● ● ● | ○ ● ● | ○ ● ● | ○ ○ ○ | | | | 18,9 24 30 | 17 22 27 | 40,5 41,5 44,5 | 13 14 17 | 23,3 23,3 23,3 | 37 55 75 |
| |  | | | | LP-007-1-SL009-... LP-007-1-SL011-... LP-007-1-SL013-... | 9 mm 11 mm 13 mm | ● ● ● | ● ● ● | ○ ● ● | ○ ○ ○ | | | | 14 18 18 | | 54,5 56,5 56,5 | 30 30 30 | 23,3 23,3 23,3 | 29 37 46 |

Charakteristika

- výrobek v materiálu nerez-ocel má povrch částečně hladký

Zvláštní provedení:

OV - bez ventilku

Standardní materiály:

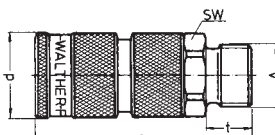
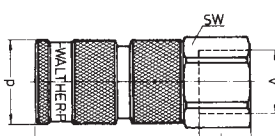
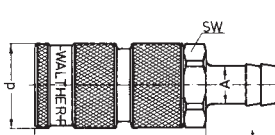
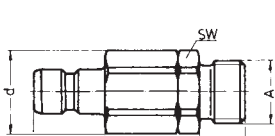
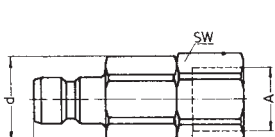
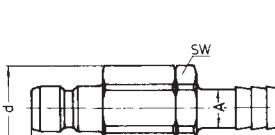
11 - ocel-pozinkovaná
21 - mosaz pasivovaná
22 - mosaz pochromovaná
01 - nerez-ocel (1.4404/1.4571 nebo stejných hodnot)

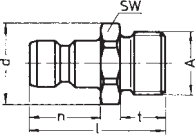
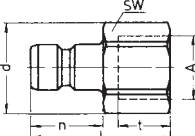
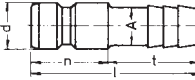
Speciální materiály:

13 - ocel chemicky poniklovaná
24 - mosaz chemicky poniklovaná

Těsnění

1 - NBR (Perbunan)
2 - FKM (Vitón)
4 - EPDM

| ● do 2 týdnů ◐ do 4 týdnů ○ na dotaz | | Objednací číslo | Způsob připojení A | Ocel pozinkovaná | Mosaz pasivovaná | Mosaz pochromovaná | Nerez ocel | Těžká/lehká řada | Vnější průměr trubky | DN | d | SW | | n | Hmotnost [g] | |
|--|---|--|--|------------------|------------------|--------------------|------------|------------------|----------------------|----|----------|----------|--------------|----------|--------------|------------|
| Uzavírací zásuvka |  <p>Trubkový vnější závit podle DIN ISO 228</p> | SP-009-0-WR017-...-Z02 SP-009-0-WR021-...-Z02 | $G \frac{3}{8} A$ $G \frac{1}{2} A$ | ● | ● | ○ | ○ | | | | 28 28 | 25 25 | 71 71 | 12 15 | 180 190 | |
| |  <p>Trubkový vnitřní závit podle DIN ISO 228</p> | SP-009-0-WR521-...-Z02 | $G \frac{1}{2}$ | ● | ● | ○ | ○ | | | | 28 | 27 | 71 | 17 | 200 | |
| |  <p>Hadicový přípoj</p> | SP-009-0-SL013-...-Z02 | 13 mm | ● | ● | ○ | ○ | | | | 28 | 25 | 86 | 30 | 180 | |
| Uzavírací zástrčka |  <p>Trubkový vnější závit podle DIN ISO 228</p> | SP-009-2-WR017-...-Z02 SP-009-2-WR021-...-Z02 | $G \frac{3}{8} A$ $G \frac{1}{2} A$ | ● | ● | ○ | ○ | | | | 28 28 | 25 25 | 69,5 69,5 | 12 15 | 23,5 23,5 | 120 130 |
| |  <p>Trubkový vnitřní závit podle DIN ISO 228</p> | SP-009-2-WR521-...-Z02 | $G \frac{1}{2}$ | ● | ● | ○ | ○ | | | | 28 | 27 | 69,5 | 17 | 23,5 | 140 |
| |  <p>Hadicový přípoj</p> | SP-009-2-SL013-...-Z02 | 13 mm | ● | ● | ○ | ○ | | | | 28 | 25 | 84,5 | 30 | 23,5 | 130 |

| <input checked="" type="radio"/> do 2 týdnů <input type="radio"/> do 4 týdnů <input type="radio"/> na dotaz | | Objednací číslo | Způsob připojení A | Ocel pozinkovaná | Mosaz pasivovaná | Mosaz pochromovaná | Nerez ocel 1.404/1.4571 | Těžká/lehká řada | Vnější průměr trubky | DN | d | SW | | | n | Hmotnost [g] |
|---|---|--|--------------------|--|--|---|---|------------------|----------------------|----|------------|----------|--------------|----------|--------------|--------------|
| | | | | | | | | | | | | | | | | |
| Zástrčka |  <p>Trubkový vnější závit podle DIN ISO 228</p> | SP-009-1-WR017-.. SP-009-1-WR021-.. | G 3/8 A G 1/2 A | <input checked="" type="radio"/> <input type="radio"/> <input type="radio"/> <input type="radio"/> | <input type="radio"/> <input checked="" type="radio"/> <input type="radio"/> <input type="radio"/> | <input type="radio"/> <input type="radio"/> <input type="radio"/> <input type="radio"/> | <input type="radio"/> <input type="radio"/> <input type="radio"/> <input type="radio"/> | | | | 21,9 24 | 19 22 | 41,5 46,5 | 12 15 | 23,5 23,5 | 40 60 |
| |  <p>Trubkový vnitřní závit podle DIN ISO 228</p> | SP-009-1-WR521-.. | G 1/2 | <input checked="" type="radio"/> <input type="radio"/> <input type="radio"/> <input type="radio"/> | <input type="radio"/> <input type="radio"/> <input type="radio"/> <input type="radio"/> | <input type="radio"/> <input type="radio"/> <input type="radio"/> <input type="radio"/> | <input type="radio"/> <input type="radio"/> <input type="radio"/> <input type="radio"/> | | | | 30 | 27 | 45 | 17 | 23,5 | 75 |
| |  <p>Hadicový přípoj</p> | SP-009-1-SL013-.. | 13 mm | <input type="radio"/> <input checked="" type="radio"/> <input type="radio"/> <input type="radio"/> | <input checked="" type="radio"/> <input type="radio"/> <input type="radio"/> <input type="radio"/> | <input type="radio"/> <input type="radio"/> <input type="radio"/> <input type="radio"/> | <input type="radio"/> <input type="radio"/> <input type="radio"/> <input type="radio"/> | | | | 15 | | 55 | 30 | 23,5 | 37 |

Charakteristika

- bezústřiková
- možnost spojení s typem KL-006
- výrobek v materiálu nerez-ocel má povrch částečně hladký

Zvláštní provedení:

- OV - bez ventilku
- SI - rozpojovací pojistky (vnější průměr 34 mm)
- VH - uvolňovací objímka

Standardní materiály:

- 11 - ocel-pozinkovaná
- 21 - mosaz pasivovaná
- 22 - mosaz pochromovaná
- 01 - nerez-ocel (1.4404/1.4571 nebo stejných hodnot)

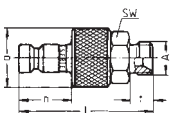
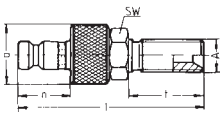
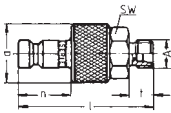
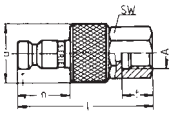
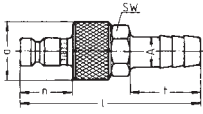
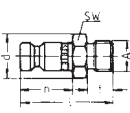
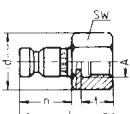
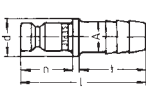
Speciální materiály:

- 13 - ocel chemicky poniklovaná
- 24 - mosaz chemicky poniklovaná

Těsnění

- 1 - NBR (Perbunan)
- 2 - FKM (Viton)
- 4 - EPDM

| | | ● do 2 týdnů | ◐ do 4 týdnů | ○ na dotaz | Objednací číslo | Způsob připojení A | Ocel pozinkovaná | Mosaz pasivovaná | Mosaz pochromovaná | Nerez ocel | Těžká/lehká řada | Vnější průměr trubky | DN | d | SW | | n | Hmotnost [g] | |
|--------------------|--|--|--------------|------------|--|--|------------------|------------------|--------------------|-------------|------------------|----------------------|----------------|----------------|----------------|----------------|----------------|----------------------|-------------------|
| Uzavírací zásuvka | | Trubkový vnější závit podle DIN ISO 228 | | | LP-012-0-WR021-... LP-012-0-WR026-... LP-012-0-WR033-... | G 1/2 A G 3/4 A G 1 A | ● ● ● | ● ◐ ○ | ○ ○ ○ | ○ ○ ○ | | | | 40 40 40 | 32 32 36 | 82 84 88 | 15 17 20 | 380 410 470 | |
| | | Trubkový vnější závit podle DIN ISO 228, s čepem dle DIN 3852-11, tvar E | | | LP-012-0-WE021-... | G 1/2 A | ○ | | | | | | | 40 | 32 | 84 | 14 | 390 | |
| | | Trubkový vnější závit podle DIN ISO 228/ BS 5200, s těsnícím kónusem 60° | | | LP-012-0-VR021-... LP-012-0-VR026-... | G 1/2 A G 3/4 A | ○ ○ | | | ○ ○ | | | 12 12 | 40 40 | 32 32 | 82 84 | 15 17 | 380 400 | |
| | | Metrický vnější závit s kónusem 60° podle DIN 7631 | | | LP-012-0-D1018-... LP-012-0-D1222-... | M 18 x 1,5 M 22 x 1,5 | ○ ○ | | | ○ | | | 10 12 | 40 40 | 32 32 | 78 79 | 11 12 | 370 380 | |
| | | Metrický vnější závit s kónusem 60° podle DIN 7631, s prodlouženým závitem | | | LP-012-0-DV015-... | M 22 x 1,5 | ○ | | | ○ | | | 12 | 40 | 32 | 106 | 39 | 430 | |
| | | Metrický vnější závit s kónusem 24° podle DIN 2353 (lehká/těžká řada) | | | LP-012-0-L1218-... LP-012-0-L1522-... LP-012-0-S1624-... | M 18 x 1,5 M 22 x 1,5 M 24 x 1,5 | ○ ○ ○ | | | ○ ○ ○ | L L S | 12 15 16 | 10 12 12 | 40 40 40 | 32 32 32 | 78 79 81 | 11 12 14 | 370 380 390 | |
| | | Trubkový vnitřní závit podle DIN ISO 228 | | | LP-012-0-WR521-... LP-012-0-WR526-... | G 1/2 G 3/4 | ● ● | ● ● | ○ ○ | ○ ○ | | | | 40 40 | 32 32 | 81 83 | 17 19 | 420 400 | |
| | | Hadicový přípoj | | | LP-012-0-SL016-... LP-012-0-SL019-... | 16 mm 19 mm | ● ● | ○ ○ | ○ ○ | ○ ○ | | | | 40 40 | 32 32 | 102 102 | 35 35 | 390 410 | |
| Uzavírací zástrčka | | Trubkový vnější závit podle DIN ISO 228 | | | LP-012-2-WR021-... LP-012-2-WR026-... LP-012-2-WR033-... | G 1/2 A G 3/4 A G 1 A | ● ○ ● | ● ○ ○ | ○ ○ ○ | ○ ○ ○ | | | | 40 40 40 | 32 32 36 | 80 82 86 | 15 17 20 | 29,5 29,5 29,5 | 290 320 380 |
| | | Trubkový vnější závit podle DIN ISO 228, s čepem dle DIN 3852-11, tvar E | | | LP-012-2-WE021-... | G 1/2 A | ○ | | | | | | | 40 | 32 | 82 | 14 | 29,5 | 300 |
| | | Trubkový vnější závit podle DIN ISO 228/ BS 5200, s těsnícím kónusem 60° | | | LP-012-2-VR021-... LP-012-2-VR026-... | G 1/2 A G 3/4 A | ○ ○ | | | ○ ○ | | | 12 12 | 40 40 | 32 32 | 80 82 | 15 17 | 29,5 29,5 | 290 310 |

| | | ● do 2 týdnů | ● do 4 týdnů | ○ na dotaz | Objednací číslo | Způsob připojení A | Ocel pozinkovaná | Mosaz pasivovaná | Mosaz podmoňovaná | Nerez ocel 1.4404/1.4571 | Těžká/lehká řada | Vnější průměr trubky | DN | d | SW | | n | Hmotnost [g] | |
|--------------------|---|--------------|--------------|------------|--|--|------------------|------------------|-------------------|--------------------------|------------------|----------------------|----------------|----------------|----------------------|----------------|----------------------|----------------------|-------------------|
| Uzavírací zástrčka |  | | | | LP-012-2-D1018-... LP-012-2-D1222-... | M 18 x 1,5 M 22 x 1,5 | ● ● | | | ○ | | | 10 12 | 40 40 | 32 32 | 76 77 | 11 12 | 29,5 29,5 | 280 290 |
| |  | | | | LP-012-2-DV015-... | M 22 x 1,5 | ○ | | | ○ | | | 12 | 40 | 32 | 104 | 39 | 29,5 | 340 |
| |  | | | | LP-012-2-L1218-... LP-012-2-L1522-... LP-012-2-S1624-... | M 18 x 1,5 M 22 x 1,5 M 24 x 1,5 | ● ● ● | | | ○ ○ ○ | L L S | 12 15 16 | 10 12 12 | 40 40 40 | 32 32 32 | 76 77 79 | 11 12 14 | 29,5 29,5 29,5 | 280 290 290 |
| |  | | | | LP-012-2-WR521-... LP-012-2-WR526-... | G 1/2 G 3/4 | ● ● | ● ● | ● ● | ○ ● | | | | 40 40 | 32 32 | 79 81 | 17 19 | 29,5 29,5 | 330 310 |
| |  | | | | LP-012-2-SL016-... LP-012-2-SL019-... | 16 mm 19 mm | ● ● | ● ● | ● ● | ○ ○ | | | | 40 40 | 32 32 | 100 100 | 35 35 | 29,5 29,5 | 300 320 |
| Zástrčka |  | | | | LP-012-1-WR017-... LP-012-1-WR021-... LP-012-1-WR026-... | G 3/8 A G 1/2 A G 3/4 A | ● ● ● | ○ ● ● | ○ ● ● | ○ ○ ○ | | | 30 30 33 | 27 27 30 | 49,5 54,5 54,5 | 12 15 17 | 29,5 29,5 29,5 | 90 100 140 | |
| |  | | | | LP-012-1-WR521-... LP-012-1-WR526-... | G 1/2 G 3/4 | ● ● | ● ○ | ● ○ | ○ ○ | | | 30 35,5 | 27 32 | 50,5 52,5 | 17 19 | 29,5 29,5 | 100 120 | |
| |  | | | | LP-012-1-SL013-... LP-012-1-SL016-... LP-012-1-SL019-... | 13 mm 16 mm 19 mm | ● ● ● | ● ○ ● | ● ○ ● | ○ ○ ○ | | | 21 21 25 | | 61 66 68,5 | 30 35 35 | 29,5 29,5 29,5 | 70 75 110 | |

TYP LP-019 DN 19

Charakteristika

- bezústříková

Zvláštní provedení:

GG - přidavné rukojeti pro usnadnění manipulace
OV - bez ventilku
SI - rozpojovací pojistky (vnější průměr 58 mm)
VH - uvolňovací objímka

Standardní materiály:

11 - ocel-pozinkovaná
21 - mosaz pasivovaná
22 - mosaz pochromovaná
01 - nerez-ocel (1.4404/1.4571 nebo stejných hodnot)

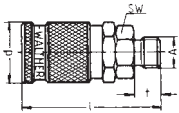
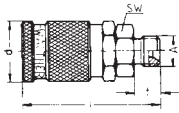
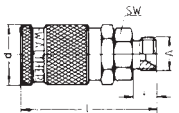
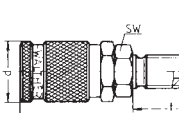
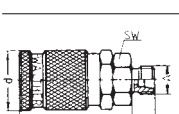
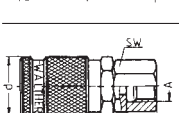
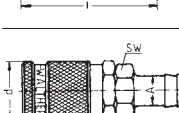
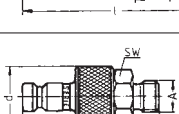

Speciální materiály:

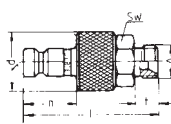
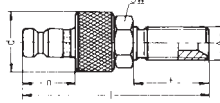
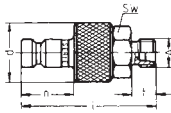
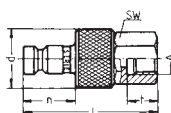
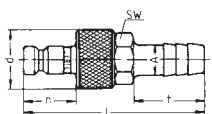
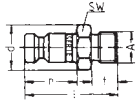
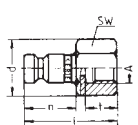
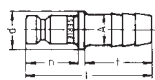
13 - ocel chemicky poniklovaná
24 - mosaz chemicky poniklovaná

Těsnění

1 - NBR (Perbunan)
2 - FKM (Viton)
4 - EPDM

● do 2 týdnů ◐ do 4 týdnů ○ na dotaz

| | Objednací číslo | Způsob připojení A | Ocel pozinkovaná | Mosaz pasivovaná | Mosaz pochromovaná | Nerez ocel | Těžká/lehká řada | Vnější průměr trubky | DN | d | SW | | n | Hmotnost [g] | |
|---|---|---|--|--|--------------------|-------------|------------------|----------------------|------------------|----------------------|----------------------|----------------------|----------------------|-----------------------|----------------------|
| Uzavírací zásuvka |  <p>Trubkový vnější závit podle DIN ISO 228</p> | LP-019-0-WR026-... LP-019-0-WR033-... | G 3/4 A G 1 A | ● ● | ◐ ● | ◐ ◐ | | | | 54 54 | 46 46 | 100 103 | 17 20 | 840 870 | |
| | | LP-019-0-WE026-... | G 3/4 A | ◐ | | | | | | | 54 | 46 | 102 | 16 | 850 |
| |  <p>Trubkový vnější závit podle DIN ISO 228/ BS 5200, s těsnícím kónusem 60°</p> | LP-019-0-VR026-... LP-019-0-VR033-... | G 3/4 A G 1 A | ◐ ◐ | | | | | 19 19 | 54 54 | 46 46 | 100 103 | 17 20 | 830 870 | |
| | |  <p>Metrický vnější závit s kónusem 60° podle DIN 7631</p> | LP-019-0-D1526-... LP-019-0-D1930-... | M 26 x 1,5 M 30 x 1,5 | ◐ ◐ | | | | | 15 19 | 54 54 | 46 46 | 95 97 | 12 14 | 830 830 |
| |  <p>Metrický vnější závit s kónusem 60° podle DIN 7631, s prodlouženým závitem</p> | | LP-019-0-DV022-... | M 30 x 1,5 | ○ | | | | | 19 | 54 | 46 | 128 | 45 | 920 |
| | |  <p>Metrický vnější závit s kónusem 24° podle DIN 2353 (lehká/ těžká řada)</p> | LP-019-0-L1826-... LP-019-0-L2230-... LP-019-0-S2030-... LP-019-0-S2536-... | M 26 x 1,5 M 30 x 2 M 30 x 2 M 36 x 2 | ◐ ● ◐ ◐ | | | | L L S S | 18 22 20 25 | 16 20 16 20 | 54 54 54 54 | 46 46 46 46 | 95 97 99 101 | 12 14 16 18 |
| |  <p>Trubkový vnitřní závit podle DIN ISO 228</p> | | LP-019-0-WR526-... LP-019-0-WR533-... | G 3/4 G 1 | ● ● | ● ● | ◐ ◐ | | | | 54 54 | 46 46 | 94 98 | 19 23 | 890 880 |
|  <p>Hadicový přípoj</p> | | | LP-019-0-SL019-... LP-019-0-SL025-... LP-019-0-SL028-... | 19 mm 25 mm 28 mm | ◐ ● ◐ | ◐ ● ◐ | ◐ ◐ ◐ | | | | 54 54 54 | 46 46 46 | 118 123 128 | 35 40 45 | 850 870 930 |
| | Uzavírací zástrčka | |  <p>Trubkový vnější závit podle DIN ISO 228</p> | LP-019-2-WR026-... LP-019-2-WR033-... | G 3/4 A G 1 A | ● ● | ◐ ◐ | | | | 54 54 | 46 46 | 96 99 | 17 20 | 32,5 32,5 |
| | | LP-019-2-WE026-... | | G 3/4 A | ◐ | | | | | | 54 | 46 | 98 | 16 | 32,5 |
|  <p>Trubkový vnější závit podle DIN ISO 228/ BS 5200, s těsnícím kónusem 60°</p> | | LP-019-2-VR026-... LP-019-2-VR033-... | G 3/4 A G 1 A | ◐ ◐ | | | | | 19 19 | 54 54 | 46 46 | 96 99 | 17 20 | 32,5 32,5 | 690 720 |

| | ● do 2 týdnů | ● do 4 týdnů | ○ na dotaz | Objednací číslo | Způsob připojení A | Ocel pozinkovaná | Mosaz pasivovaná | Mosaz pochromovaná | Nerez ocel 1.4404/1.4571 | Těžká/lehká řada | Rohr AD | DN | d | SW | | | n | Hmotnost [g] |
|--------------------|---|--------------|------------|--|--|--|------------------|--------------------|--------------------------|------------------|----------------------|----------------------|----------------------|----------------------|----------------------|----------------------|------------------------------|--------------------------|
| Uzavírací zástrčka |  | | | Metrický vnější závit s kónusem 60° podle DIN 7631 | LP-019-2-D1526-... LP-019-2-D1930-... | M 26 x 1,5 M 30 x 1,5 | ● ● | | ○ | | | 15 19 | 54 54 | 46 46 | 91 93 | 12 14 | 32,5 32,5 | 680 680 |
| |  | | | Metrický vnější závit s kónusem 60° podle DIN 7631, s prodlouženým závitem | LP-019-2-DV022-... | M 30 x 1,5 | ○ | | ○ | | | 19 | 54 | 46 | 124 | 45 | 32,5 | 770 |
| |  | | | Metrický vnější závit s kónusem 24° podle DIN 2353 (lehká/těžká řada) | LP-019-2-L1826-... LP-019-2-L2230-... LP-019-2-S2030-... LP-019-2-S2536-... | M 26 x 1,5 M 30 x 2 M 30 x 2 M 36 x 2 | ● ● ● ● | | ○ | L L S S | 18 22 20 25 | 16 20 16 20 | 54 54 54 54 | 46 46 46 46 | 91 93 95 97 | 12 14 16 18 | 32,5 32,5 32,5 32,5 | 680 670 690 710 |
| |  | | | Trubkový vnitřní závit podle DIN ISO 228 | LP-019-2-WR526-... LP-019-2-WR533-... | G 3/4 G 1 | ● ● | ● ● | ● ● | ○ ○ | | | 54 54 | 46 46 | 90 94 | 19 23 | 32,5 32,5 | 740 730 |
| |  | | | Hadicový přípoj | LP-019-2-SL019-... LP-019-2-SL025-... LP-019-2-SL028-... | 19 mm 25 mm 28 mm | ● ● ● | ● ● ● | ● ● ● | ○ ○ ○ | | | 54 54 54 | 46 46 46 | 114 119 124 | 35 40 45 | 32,5 32,5 32,5 | 700 710 780 |
| Zástrčka |  | | | Trubkový vnější závit podle DIN ISO 228 | LP-019-1-WR021-.. LP-019-1-WR026-.. LP-019-1-WR033-.. | G 1/2 A G 3/4 A G 1 A | ● ● ● | ● ● ● | ● ● ● | ○ ○ ○ | | | 40 40 40 | 36 36 36 | 57,5 59,5 62,5 | 15 17 20 | 32,5 32,5 32,5 | 210 220 260 |
| |  | | | Trubkový vnitřní závit podle DIN ISO 228 | LP-019-1-WR526-.. LP-019-1-WR533-.. | G 3/4 G 1 | ● ● | ● ● | ● ● | ○ ○ | | | 40 45 | 36 41 | 57,5 61,5 | 19 23 | 32,5 32,5 | 240 250 |
| |  | | | Hadicový přípoj | LP-019-1-SL019-.. LP-019-1-SL025-.. | 19 mm 25 mm | ● ● | ○ ● | ○ ● | ○ ○ | | | 32 32 | | 68,5 73,5 | 35 40 | 32,5 32,5 | 180 190 |

Zvláštní provedení:

SI - rozpojovací pojistky (vnější průměr 89 mm)
GG - přídatné rukojeti pro usnadnění manipulace

Standardní materiály:

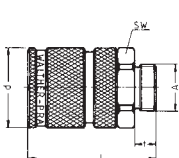
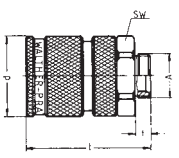
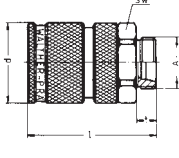
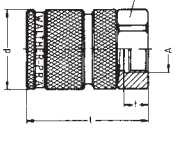
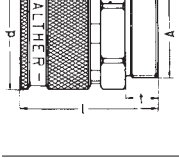
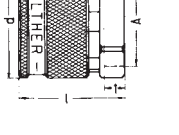
11 - ocel-pozinkovaná
21 - mosaz pasivovaná
22 - mosaz pochromovaná
01 - nerez-ocel (1.4404/1.4571 nebo stejných hodnot)

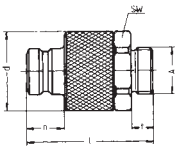
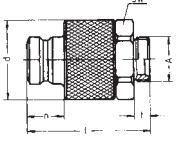
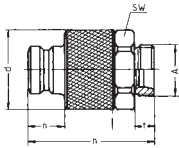
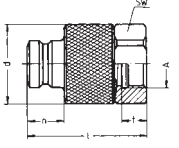
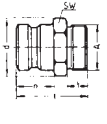
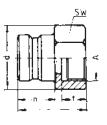
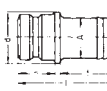
Speciální materiály:

13 - ocel chemicky poniklovaná
24 - mosaz chemicky poniklovaná

Těsnění

1 - NBR (Perbunan)
2 - FKM (Viton)
4 - EPDM

| | | ● do 2 týdnů | ◐ do 4 týdnů | ○ na dotaz | Objednací číslo | Způsob připojení A | Ocel pozinkovaná | Mosaz pasivovaná | Mosaz pochromovaná | Nerez ocel | Těžká/lehká řada | Vnější průměr trubky | DN | d | SW | | n | Hmotnost [g] |
|-------------------|---|--------------|--------------|------------|--|---------------------------|------------------|------------------|--------------------|-------------|------------------|----------------------|----------------|----------------|----------------|----------------|----|----------------------|
| Uzavírací zásuvka |  | | | | LP-032-0-WR048-... LP-032-0-WR060-... | G 1 1/2 A G 2 A | ● ○ | ◐ ○ | ◐ ○ | ○ ○ | | | 82 82 | 75 75 | 139 143 | 22 26 | | 2930 2980 |
| |  | | | | LP-032-0-D3245-... | M 45 x 1,5 | ◐ | | | | | | 32 | 82 | 75 | 128 | 16 | 2720 |
| |  | | | | LP-032-0-S3852-... | M 52 x 2 | ◐ | | | | S | 38 | 32 | 82 | 75 | 134 | 22 | 2770 |
| Průchozí zásuvka |  | | | | LP-032-0-WR548-... LP-032-0-WR560-... | G 1 1/2 G 2 | ● ◐ | ● ◐ | ◐ ◐ | ○ ○ | | | 82 82 | 75 75 | 126 130 | 25 29 | | 2890 2760 |
| |  | | | | LP-032-4-WR048-... LP-032-4-WR060-... | G 1 1/2 A G 2 A | ○ ○ | ○ ○ | ○ ○ | ○ ○ | | | 82 82 | 70 70 | 109 113 | 22 26 | | 2230 2490 |
| |  | | | | LP-032-4-WR542-... LP-032-4-WR548-... LP-032-4-WR560-... | G 1 1/4 G 1 1/2 G 2 | ○ ◐ ○ | ○ ○ ○ | ○ ○ ○ | ○ ○ ○ | | | 82 82 82 | 70 70 70 | 89 89 89 | 25 25 29 | | 2000 1930 1690 |

| | | ● do 2 týdnů | ◐ do 4 týdnů | ○ na dotaz | Objednací číslo | Způsob připojení A | Ocel pozinkovaná | Mosaz pasivovaná | Mosaz pochromovaná | Nerez ocel 1.4404/1.4571 | Těžká/lehká řada | Vnější průměr trubky | DN | d | SW | n | Hmotnost [g] | | | |
|--------------------|---|--------------|--------------|------------|--|---------------------------|------------------|------------------|--------------------|--------------------------|------------------|----------------------|----|----------------|----------------|----------------|----------------|----------------|-------------------|--------------|
| Uzavírací zástrčka |  | | | | LP-032-2-WR048-... LP-032-2-WR060-... | G 1 1/2 A G 2 A | ● ○ | ● ○ | ◐ ○ | ○ ○ | | | | 82 82 | 75 75 | 135,5 139,5 | 22 26 | 39 39 | 2460 2500 | |
| |  | | | | LP-032-2-D3245-... | M 45 x 1,5 | ◐ | | | | | | 32 | 82 | 75 | 124,5 | 16 | 39 | 2220 | |
| |  | | | | LP-032-2-S3852-... | M 52 x 2 | ◐ | | | | | S | 38 | 32 | 82 | 75 | 130,5 | 22 | 39 | 2280 |
| |  | | | | LP-032-2-WR548-... LP-032-2-WR560-... | G 1 1/2 G 2 | ● ◐ | ● ◐ | ◐ ◐ | ○ ○ | | | | | 82 82 | 75 75 | 122,5 126,5 | 25 29 | 39 39 | 2390 2260 |
| Průchozí zástrčka |  | | | | LP-032-1-WR048-... LP-032-1-WR060-... | G 1 1/2 A G 2 A | ● ○ | ○ ○ | ○ ○ | ○ ○ | | | | 60 72,5 | 55 65 | 74,5 78,5 | 22 26 | 39 39 | 600 650 | |
| |  | | | | LP-032-1-WR542-... LP-032-1-WR548-... LP-032-1-WR560-... | G 1 1/4 G 1 1/2 G 2 | ● ● ○ | ○ ○ ◐ | ○ ○ ◐ | ○ ○ ○ | | | | 60 65 78 | 55 60 70 | 71 71 75 | 25 25 29 | 39 39 39 | 610 640 790 | |
| |  | | | | LP-032-1-SL042-... | 42 mm | ○ | ○ | ○ | ○ | | | | 54 | | 105 | 61 | 39 | 620 | |

Zvláštní provedení:

SI - rozpojovací pojistky (vnější průměr 116 mm)
GG - přidavné rukojeti pro usnadnění manipulace

Standardní materiály:

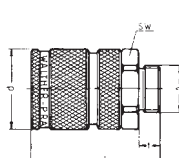
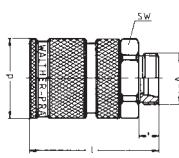
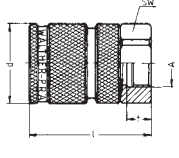
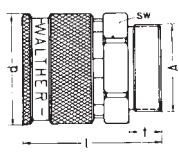
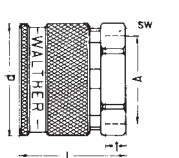
11 - ocel-pozinkovaná
21 - mosaz pasivovaná
22 - mosaz pochromovaná
01 - nerez-ocel (1.4404/1.4571 nebo stejných hodnot)

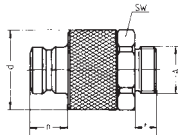
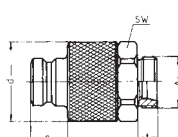
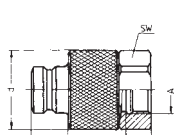
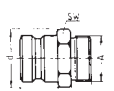
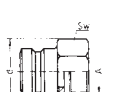
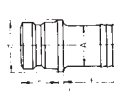
Speciální materiály:

13 - ocel chemicky ponikovaná
24 - mosaz chemicky ponikovaná

Těsnění

1 - NBR (Perbunan)
2 - FKM (Vitón)
4 - EPDM

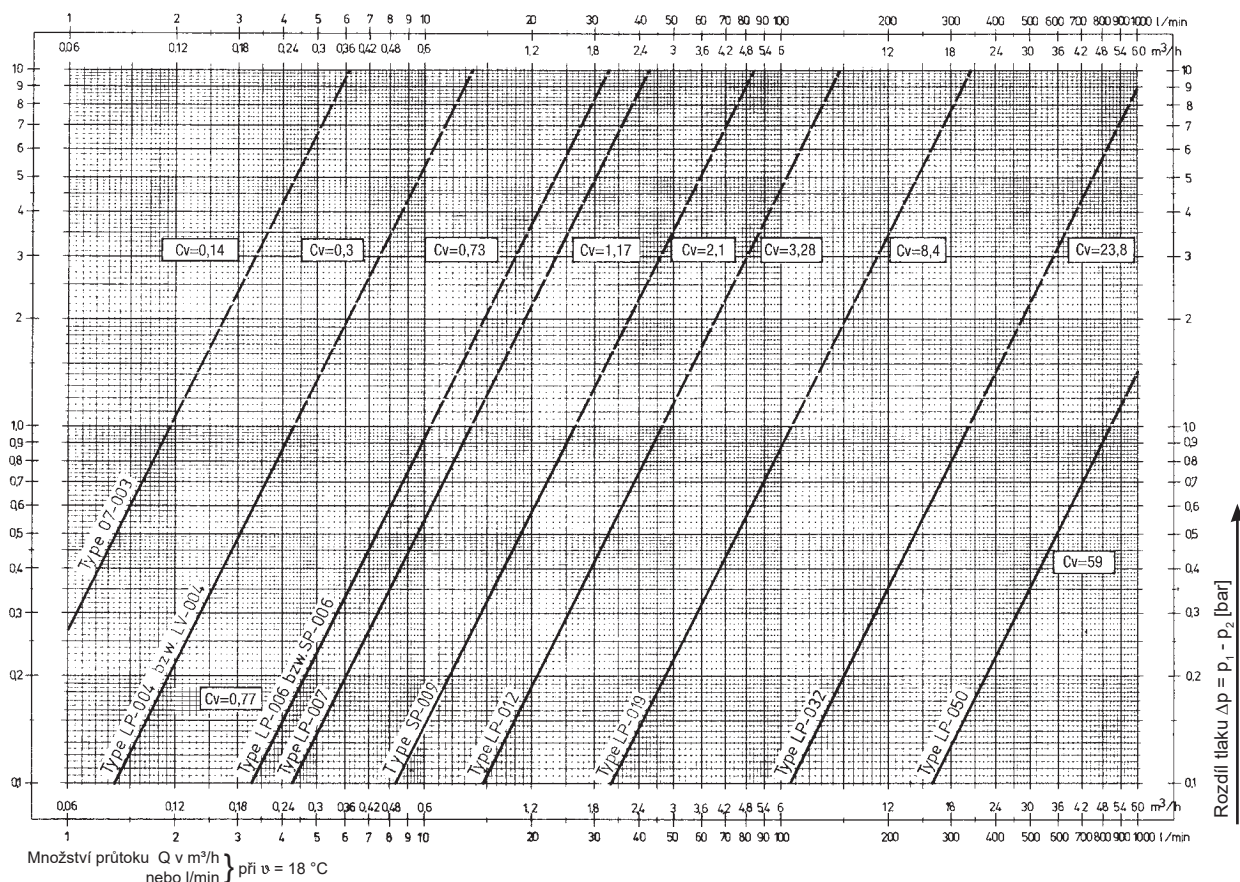
| | | ● do 2 týdnů | ◐ do 4 týdnů | ○ na dotaz | Objednací číslo | Způsob připojení A | Ocel pozinkovaná | Mosaz pasivovaná | Mosaz pochromovaná | Nerez ocel | Těžká/lehká řada | Vnější průměr trubky | DN | d | SW | | n | Hmotnost [g] |
|-------------------|---|--------------|--------------|------------|--|--------------------|------------------|------------------|--------------------|------------|------------------|----------------------|----|------------|------------|----------------|----------|--------------|
| Uzavírací zásuvka |  Trubkový vnější závit podle DIN ISO 228 | | | | LP-050-0-WR060-... LP-050-0-WR075-... | G 2 A G 2 1/2 A | ● | ○ | ○ | ○ | | | | 112 112 | 100 100 | 162 164 | 26 30 | 5550 5560 |
| |  Metrický vnější závit s kónusem 24° podle DIN 2353 (lehká/ těžká řada) | | | | LP-050-0-L4252-... | M 52 x 2 | ● | | | | L | 42 | 36 | 112 | 100 | 158 | 16 | 5380 |
| |  Trubkový vnitřní závit podle DIN ISO 228 | | | | LP-050-0-WR560-... LP-050-0-WR575-... | G 2 G 2 1/2 | ● | ○ | ○ | ○ | | | | 112 112 | 100 100 | 158 167 | 29 33 | 6150 5940 |
| Průchozí zásuvka |  Trubkový vnější závit podle DIN ISO 228 | | | | LP-050-4-WR060-... LP-050-4-WR075-... | G 2 A G 2 1/2 A | ○ | ○ | ○ | ○ | | | | 112 112 | 100 100 | 132,5 136,5 | 26 30 | 3950 4210 |
| |  Trubkový vnitřní závit podle DIN ISO 228 | | | | LP-050-4-WR560-... LP-050-4-WR575-... | G 2 G 2 1/2 | ● | ○ | | ○ | | | | 112 112 | 100 100 | 106,5 106,5 | 27 31 | 3800 3640 |
| | | | | | | | | | | | | | | | | | | |

| <input checked="" type="radio"/> do 2 týdnů <input checked="" type="radio"/> do 4 týdnů <input type="radio"/> na dotaz | | Objednací číslo | Způsob připojení A | Ocel pozinkovaná | Mosaz pasivovaná | Mosaz pochromovaná | Nerez ocel 1.4404/1.4571 | Těžká/lehká řada | Vnější průměr trubky | DN | d | SW | n | Hmotnost [g] | | |
|--|---|--|--------------------|----------------------------------|-----------------------|-----------------------|--------------------------|------------------|----------------------|----|------------|------------|------------|--------------|----------|--------------|
| Uzavírací zástrčka |  <p>Trubkový vnější závit podle DIN ISO 228</p> | LP-050-2-WR060-... LP-050-2-WR075-... | G 2 A G 2 1/2 A | <input checked="" type="radio"/> | <input type="radio"/> | <input type="radio"/> | <input type="radio"/> | | | | 112 112 | 100 100 | 158 160 | 26 30 | 46 46 | 5010 5020 |
| |  <p>Metrický vnější závit s kónusem 24° podle DIN 2353 (lehká/ těžká řada)</p> | LP-050-2-L4252-... | M 52 x 2 | <input checked="" type="radio"/> | | | | L | 42 | 36 | 112 | 100 | 154 | 16 | 46 | 4840 |
| |  <p>Trubkový vnitřní závit podle DIN ISO 228</p> | LP-050-2-WR560-... LP-050-2-WR575-... | G 2 G 2 1/2 | <input checked="" type="radio"/> | <input type="radio"/> | <input type="radio"/> | <input type="radio"/> | | | | 112 112 | 100 100 | 154 163 | 29 33 | 46 46 | 5610 5400 |
| Zástrčka |  <p>Trubkový vnější závit podle DIN ISO 228</p> | LP-050-1-WR060-.. | G 2 A | <input checked="" type="radio"/> | <input type="radio"/> | | <input type="radio"/> | | | | 92 | 85 | 88 | 26 | 46 | 1590 |
| |  <p>Trubkový vnitřní závit podle DIN ISO 228</p> | LP-050-1-WR560-.. | G 2 | <input checked="" type="radio"/> | <input type="radio"/> | | <input type="radio"/> | | | | 92 | 85 | 82 | 29 | 46 | 1850 |
| |  <p>Hadicový přípoj</p> | LP-050-1-SL065-.. | 65 mm | <input type="radio"/> | <input type="radio"/> | | <input type="radio"/> | | | | | 90 | | 131 | 75 | 46 |

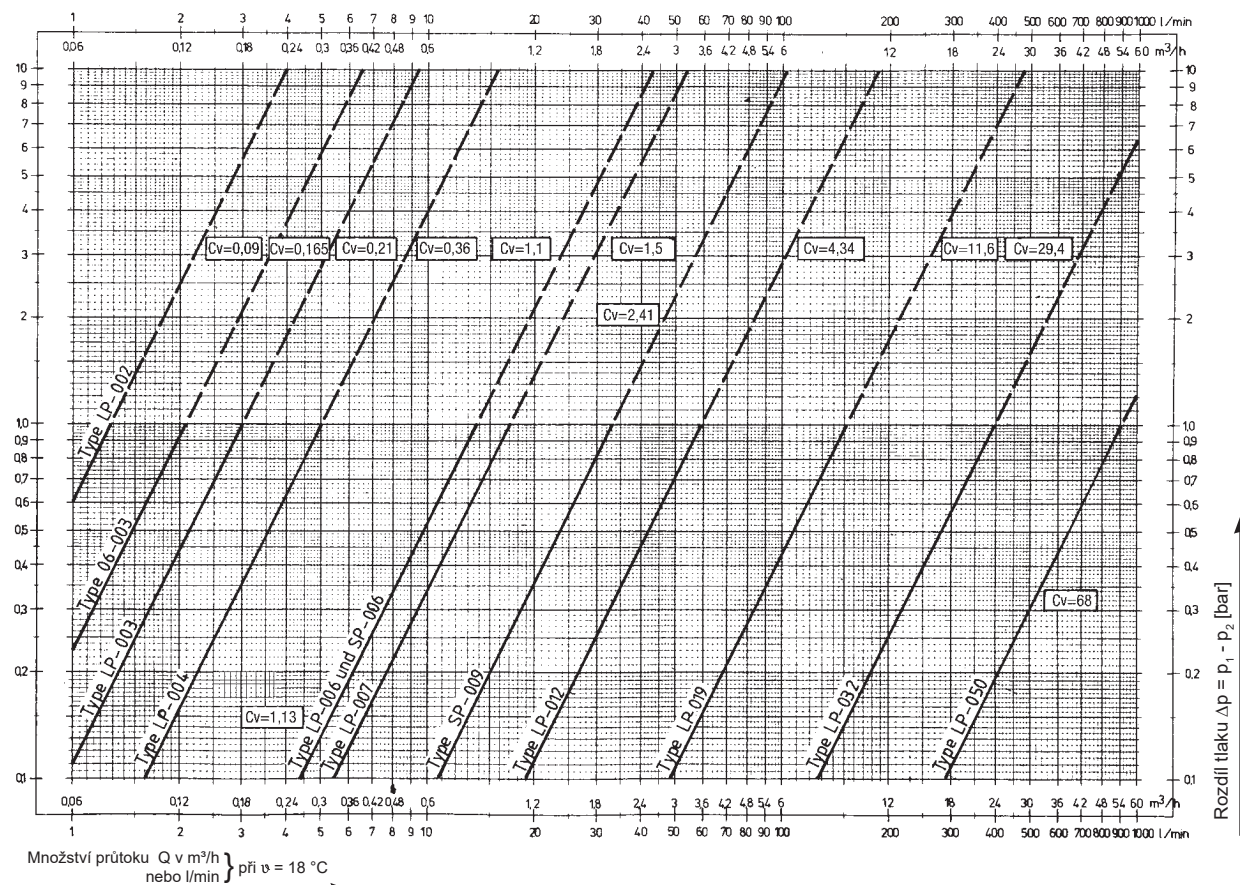
Měření koeficientu průtoku C_v dle normy DIN EN 60534

Rychlost proudění média nesmí překročit 8 m/s.

Kombinace zásuvky a zástrčky oboustranně uzavíratelné

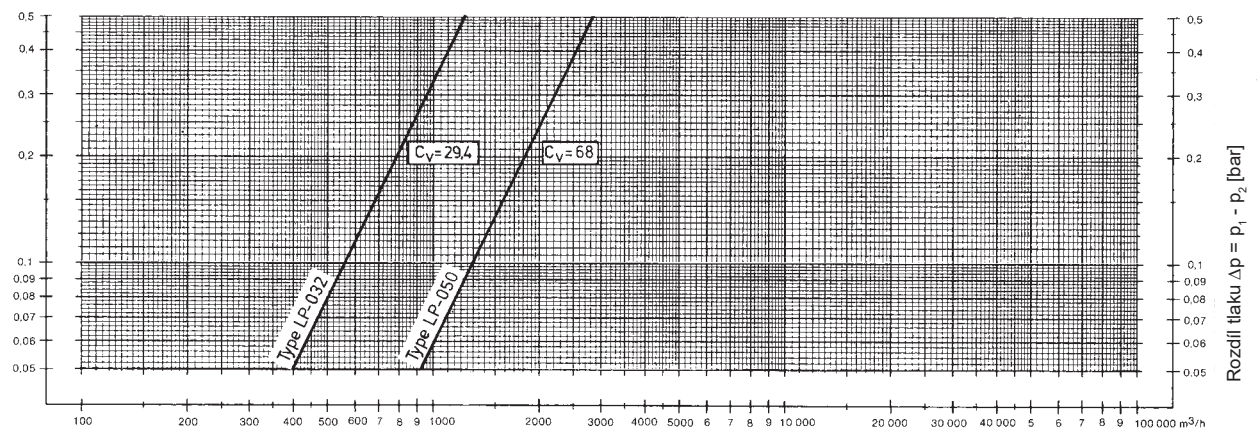
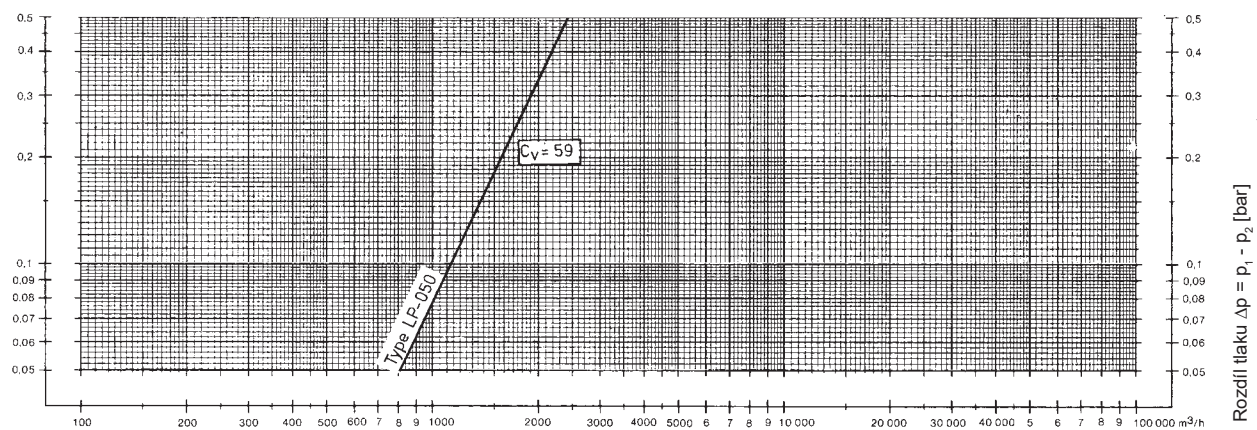
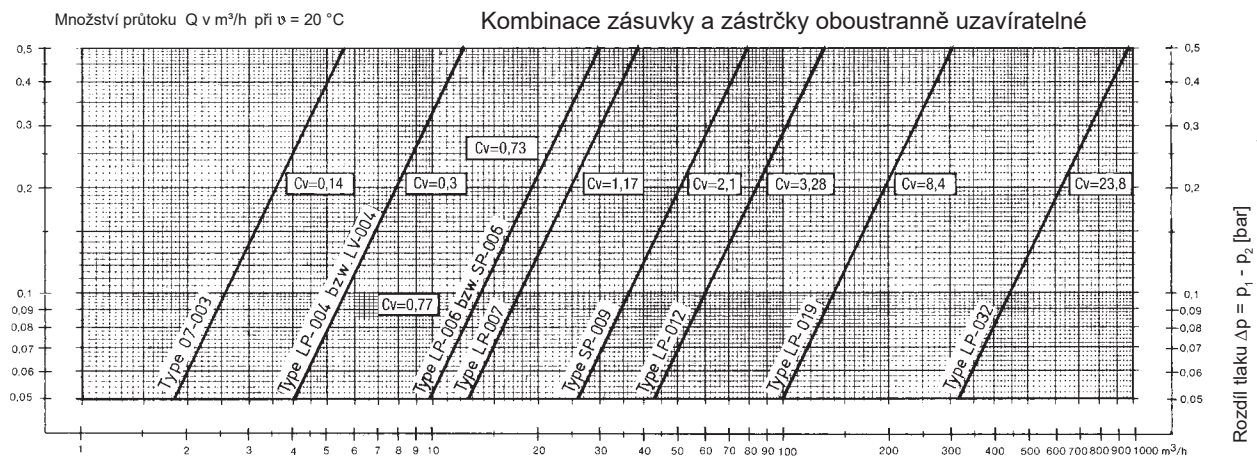


Kombinace zásuvky a zástrčky jednostranně uzavíratelné



Měření koeficientu průtoku C_v dle normy DIN EN 60534

Přetlak 6 bar



Standardní materiály:

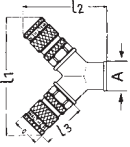
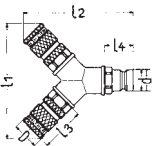
11 - ocel-pozinkovaná
22 - mosaz pochromovaná

Speciální materiály:

21 - mosaz pasivovaná
01 - nerez-ocel (1.4404/1.4571 nebo stejných hodnot)
50 - Polyamid 11/12 - šedá barva (PA)

Těsnění

1 - NBR (Perbunan)
2 - FKM (Viton)
4 - EPDM

| <input type="radio"/> do 2 týdnů <input type="radio"/> do 4 týdnů <input type="radio"/> na dotaz | Objednací číslo | Vybavení | Ocel pozinkovaná | D | DN | d | d ₁ | l | l ₁ | l ₂ | l ₃ | l ₄ | Hmotnost [g] |
|---|---------------------------|-------------------------------|-----------------------|----|----|----|----------------|-----|----------------|----------------|----------------|----------------|--------------|
|  <p>Dvoucestný rozvod se zakončením na trubku</p> | 2R-006-0-WR517-... | G 3/8 a 2 x VK LP-006 | <input type="radio"/> | | 6 | | | | 116 | 81 | 47,5 | | 430 |
| | 2R-007-0-WR521-... | G 1/2 a 2 x VK LP-007 | <input type="radio"/> | | 7 | | | | 140 | 96 | 57 | | 710 |
| | 2R-012-0-WR533-... | G 1 a 2 x VK LP-012 | <input type="radio"/> | | 12 | | | | 178 | 128 | 65 | | 1440 |
|  <p>Dvoucestný rozvod se zakončením na zástrčku</p> | 2S-006-0-WR517-... | STN LP-006 a 2 x VK LP-006 | <input type="radio"/> | 25 | 6 | 12 | | 116 | 110 | 47,5 | 26 | 430 | |

